



Since 1995

CÔNG TY TNHH TÀI CHÍNH KẾ TOÁN VÀ KIỂM TOÁN VN
VN AUDITING AND ACCOUNTING FINANCIAL COMPANY LIMITED

CÔNG TY TNHH MTV XỔ SỐ KIẾN THIẾT THANH HOÁ
Số 20 Đại lộ Lê Lợi- Phường Điện Biên - Thành phố Thanh Hoá

Báo cáo tài chính

Cho kỳ báo cáo kết thúc ngày 31 tháng 12 năm 2022

đã được kiểm toán



Nội dung

Trang

Báo cáo của Ban giám đốc	02-03
Báo cáo Kiểm toán	04
Báo cáo Tài chính đã được kiểm toán	05-20
Bảng cân đối kế toán	05-08
Báo cáo kết quả kinh doanh	09-10
Báo cáo lưu chuyển tiền tệ	11
Thuyết minh Báo cáo tài chính	12-20



BÁO CÁO CỦA BAN GIÁM ĐỐC

Ban Giám đốc Công ty TNHH một thành viên Xổ số kiến thiết Thanh Hoá (sau đây gọi tắt là "Công ty") trình bày Báo cáo của mình và Báo cáo tài chính của Công ty cho kỳ kế toán kết thúc tại ngày 31 tháng 12 năm 2022.

Công ty

Công ty TNHH một thành viên Xổ số kiến thiết Thanh Hoá là một doanh nghiệp Nhà nước được thành lập theo Quyết định số 15/QĐ-UBND ngày 06/01/1993 của Chủ tịch UBND tỉnh Thanh Hoá và Quyết định chuyển đổi thành Công ty TNHH một thành viên Xổ số Kiến thiết Thanh Hoá số 3279/QĐ-UBND ngày 23/09/2009. Giấy chứng nhận đăng ký kinh doanh và đăng ký thuế số 28.0022.54.93 do Sở Kế hoạch đầu tư tỉnh Thanh Hoá cấp ngày 28 tháng 12 năm 2009.

Ngành nghề kinh doanh

- Kinh doanh phát hành các loại hình xổ số
 - Xổ số truyền thống
 - Xổ số biết kết quả ngay (Xổ số bốc, xổ số cào)
 - Xổ số lô tô các loại.
- Kinh doanh nhà hàng, khách sạn, du lịch.
- Kinh doanh dịch vụ vận tải.
- Liên doanh, liên kết với các tổ chức kinh tế trong hoạt động xổ số.
- Kinh doanh các ngành nghề khác theo qui định của pháp luật.

Kết quả hoạt động

Lợi nhuận sau thuế cho năm tài chính kết thúc ngày 31 tháng 12 năm 2022 là: 1.026.511.553 VNĐ

Các sự kiện sau ngày khoá sổ kế toán lập báo cáo tài chính

Không có sự kiện trọng yếu nào xảy ra sau ngày lập Báo cáo tài chính đòi hỏi được điều chỉnh hay công bố trên Báo cáo tài chính.

Ban giám đốc

Các thành viên của Ban Giám đốc bao gồm:

Ông Lê Văn Toàn	Chủ tịch công ty
Ông Mai Thanh Lam	Giám đốc công ty
Ông Phạm Văn Tư	Kế toán trưởng
Kiểm toán viên	

Công ty TNHH tài chính kế toán và Kiểm toán VN đã thực hiện kiểm toán Báo cáo tài chính năm 2022 của Công ty.

Công bố trách nhiệm của Ban giám đốc đối với Báo cáo tài chính

Ban Giám đốc Công ty chịu trách nhiệm về việc lập báo cáo tài chính phản ánh trung thực, hợp lý tình hình hoạt động, kết quả hoạt động kinh doanh và tình hình lưu chuyển tiền tệ của Công ty trong kỳ kế toán. Trong quá trình lập báo cáo tài chính, Ban Giám đốc Công ty cam kết đã tuân thủ các yêu cầu sau:

- Xây dựng và duy trì kiểm soát nội bộ mà Ban Giám đốc và Ban quản trị Công ty xác định là cần thiết để đảm bảo cho việc lập và trình bày báo cáo tài chính không còn sai sót trọng yếu do gian lận hoặc do nhầm lẫn;

- Lựa chọn các chính sách kế toán thích hợp và áp dụng các chính sách này một cách nhất quán;

CÔNG TY TNHH MỘT THÀNH VIÊN XỔ SỐ KIẾN THIẾT THANH HOÁ

Số 20 Đại lộ Lê Lợi- Phường Điện Biên - Thành phố Thanh Hoá

- Đưa ra các đánh giá và dự đoán hợp lý và thận trọng;
- Nêu rõ các chuẩn mực kế toán được áp dụng có được tuân thủ hay không, có những áp dụng sai lệch trọng yếu đến mức cần phải công bố và giải thích trong báo cáo tài chính hay không;
- Lập và trình bày các báo cáo tài chính trên cơ sở tuân thủ các chuẩn mực kế toán, chế độ kế toán và các quy định có liên quan hiện hành;
- Lập các báo cáo tài chính dựa trên cơ sở hoạt động kinh doanh liên tục, trừ trường hợp không thể cho rằng Công ty sẽ tiếp tục hoạt động kinh doanh.

Ban Giám đốc Công ty đảm bảo rằng các số kế toán được lưu giữ để phản ánh tình hình tài chính của Công ty, với mức độ trung thực, hợp lý tại bất cứ thời điểm nào và đảm bảo rằng báo cáo tài chính tuân thủ các quy định hiện hành của Nhà nước. Đồng thời có trách nhiệm trong việc bảo đảm an toàn tài sản của Công ty và thực hiện các biện pháp thích hợp để ngăn chặn, phát hiện các hành vi gian lận và các vi phạm khác.

Ban Giám đốc Công ty cam kết rằng báo cáo tài chính đã phản ánh trung thực và hợp lý tình hình tài chính của Công ty tại thời điểm 31/12/2022, kết quả hoạt động kinh doanh và tình hình lưu chuyển tiền tệ cho kỳ kế toán kết thúc cùng ngày 31/12/2022, phù hợp với chuẩn mực, chế độ kế toán Việt Nam và tuân thủ các quy định hiện hành có liên quan.


THAY MẶT VÀ ĐẠI DIỆN CHO BAN GIÁM ĐỐC



LÊ VĂN TOÀN

Chủ tịch công ty

Thanh Hoá, ngày 03 tháng 02 năm 2023





Số: 02/2023/BCKT/TC

BÁO CÁO KIỂM TOÁN ĐỘC LẬP

Kính gửi: Công ty TNHH MTV Xổ số Kiến thiết Thanh Hoá

Chúng tôi đã kiểm toán báo cáo tài chính của Công ty TNHH MTV Xổ số Kiến thiết Thanh Hoá (gọi tắt là "Công ty") được lập ngày 18/01/2023 gồm: Bảng cân đối kế toán tại ngày 31/12/2022, Báo cáo kết quả hoạt động kinh doanh, Báo cáo lưu chuyển tiền tệ và Thuyết minh báo cáo tài chính cho kỳ kế toán kết thúc cùng ngày 31/12/2022 được trình bày từ trang 5 đến trang 20 kèm theo.

Trách nhiệm của Ban Giám đốc

Ban Giám đốc Công ty chịu trách nhiệm về việc lập và trình bày trung thực và hợp lý báo cáo tài chính của Công ty theo chuẩn mực kế toán, chế độ kế toán Việt Nam và các quy định pháp lý có liên quan đến việc lập và trình bày báo cáo tài chính và chịu trách nhiệm về kiểm soát nội bộ mà Ban Giám đốc xác định là cần thiết để đảm bảo cho việc lập và trình bày báo cáo tài chính không có sai sót trọng yếu do gian lận hoặc nhầm lẫn.

Trách nhiệm của Kiểm toán viên

Trách nhiệm của chúng tôi là đưa ra ý kiến về báo cáo tài chính dựa trên kết quả của cuộc kiểm toán. Chúng tôi đã tiến hành kiểm toán theo các chuẩn mực kiểm toán Việt Nam. Các chuẩn mực này yêu cầu chúng tôi tuân thủ chuẩn mực và các quy định về đạo đức nghề nghiệp, lập kế hoạch và thực hiện cuộc kiểm toán để đạt được sự đảm bảo hợp lý về việc liệu báo cáo tài chính của Công ty có còn sai sót trọng yếu hay không.

Công việc kiểm toán bao gồm thực hiện các thủ tục nhằm thu thập các bằng chứng kiểm toán về các số liệu và thuyết minh trên báo cáo tài chính. Các thủ tục kiểm toán được lựa chọn dựa trên xét đoán của kiểm toán viên, bao gồm đánh giá rủi ro có sai sót trọng yếu trong báo cáo tài chính do gian lận hoặc nhầm lẫn. Khi thực hiện đánh giá các rủi ro này, kiểm toán viên đã xem xét kiểm soát nội bộ của Công ty liên quan đến việc lập và trình bày báo cáo tài chính trung thực, hợp lý nhằm thiết kế các thủ tục kiểm toán phù hợp với tình hình thực tế, tuy nhiên không nhằm mục đích đưa ra ý kiến về hiệu quả của kiểm soát nội bộ của Công ty. Công việc kiểm toán cũng bao gồm đánh giá tính thích hợp của các chính sách kế toán được áp dụng và tính hợp lý của các ước tính kế toán của Ban Giám đốc cũng như đánh giá việc trình bày tổng thể báo cáo tài chính.

Chúng tôi tin tưởng rằng các bằng chứng kiểm toán mà chúng tôi đã thu thập được là đầy đủ và thích hợp làm cơ sở cho ý kiến kiểm toán của chúng tôi.

Ý kiến của kiểm toán viên

Theo ý kiến của chúng tôi, Báo cáo tài chính đã phản ánh trung thực và hợp lý trên các khía cạnh trọng yếu tình hình tài chính của Công ty TNHH MTV Xổ số Kiến thiết Thanh Hoá ngày 31 tháng 12 năm 2022 cũng như kết quả kinh doanh và các luồng lưu chuyển tiền tệ cho năm tài chính kết thúc cùng ngày 31/12/2022, phù hợp với chuẩn mực kế toán, chế độ kế toán (doanh nghiệp) Việt Nam và các quy định pháp lý có liên quan đến việc lập và trình bày báo cáo tài chính.

Thanh Hóa, ngày 03 tháng 02 năm 2023
CÔNG TY TNHH TÀI CHÍNH KẾ TOÁN VÀ
KIỂM TOÁN VN (VNA AFC)



Lê Thị Thúy
Phó giám đốc

Giấy chứng nhận ĐKHNKT số: 1149-2018-143-1

Nguyễn Văn Doanh
Kiểm toán viên

Giấy chứng nhận ĐKHNKT số: 0994-2018-143-1

BẢNG CÂN ĐỐI KẾ TOÁN
Tại ngày 31 tháng 12 năm 2022

Tài sản		Mã số	T.Minh	Đơn vị tính: VND	
				Số cuối kỳ	Số đầu năm
				16.021.697.762	16.750.024.020
A	Tài sản ngắn hạn	100			
I	Tiền và các khoản tương đương tiền	110	V.01	10.641.856.415	13.055.601.026
1	Tiền	111		10.641.856.415	13.055.601.026
2	Các khoản tương đương tiền	112		-	-
II	Các khoản đầu tư tài chính ngắn hạn	120		-	-
1	Đầu tư chứng khoán ngắn hạn	121		-	-
2	Dự phòng giảm giá chứng khoán đầu tư ngắn hạn (*)	129		-	-
III	Các khoản phải thu	130		927.448.660	874.255.538
1	Phải thu của khách hàng	131	V.02	714.805.767	694.715.767
2	Trả trước cho người bán	132		80.000.000	80.000.000
3	Phải thu nội bộ	133		-	-
4	Phải thu theo tiến độ kế hoạch hợp đồng xây dựng	134		-	-
5	Các khoản phải thu khác	135	V.03	287.754.147	254.651.025
6	Dự phòng các khoản phải thu khó đòi (*)	139		(155.111.254)	(155.111.254)
IV	Hàng tồn kho	140	V.05	247.830.808	218.921.073
1	Hàng tồn kho	141		247.830.808	218.921.073
2	Dự phòng giảm giá hàng tồn kho (*)	149		-	-
V	Tài sản ngắn hạn khác	150		4.204.561.879	2.601.246.383
1	Chi phí trả trước ngắn hạn	151		-	-
2	Thuế GTGT được khấu trừ	152		-	-
3	Thuế và các khoản khác phải thu nhà nước	154		-	-
4	Tài sản ngắn hạn khác	158	V.06	4.204.561.879	2.601.246.383
B	Tài sản dài hạn	200		4.851.427.054	5.014.055.921
I	Các khoản phải thu dài hạn	210		-	-
1	Phải thu dài hạn của khách hàng	211		-	-
2	Vốn kinh doanh ở đơn vị trực thuộc	212		-	-
3	Phải thu dài hạn nội bộ	213		-	-
4	Phải thu dài hạn khác	218		-	-
5	Dự phòng phải thu dài hạn khó đòi (*)	219		-	-
II	Tài sản cố định	220		4.751.591.973	4.888.327.189
1	Tài sản cố định hữu hình	221	V.09	2.534.773.973	2.671.509.189
-	- Nguyên giá	222		5.185.915.533	5.185.915.533
-	- Giá trị hao mòn lũy kế	223		(2.651.141.560)	(2.514.406.344)
2	Tài sản cố định thuê tài chính	224		-	-
-	- Nguyên giá	225		-	-
-	- Giá trị hao mòn lũy kế	226		-	-
3	Tài sản cố định vô hình	227	V.11	2.029.500.000	2.029.500.000
-	- Nguyên giá	228		2.029.500.000	2.029.500.000
-	- Giá trị hao mòn lũy kế	229		-	-
4.	Chi phí xây dựng cơ bản dở dang	230	V.12	187.318.000	187.318.000

III Bất động sản đầu tư	240		-	-
- Nguyên giá	241		-	-
- Giá trị hao mòn lũy kế (*)	242		-	-
IV Các khoản đầu tư tài chính dài hạn	250		-	-
1 Đầu tư vào công ty con	251		-	-
2 Đầu tư vào công ty liên kết, liên doanh	252		-	-
3 Đầu tư dài hạn khác	258		-	-
4 Dự phòng giảm giá chứng khoán đầu tư dài hạn (*)	259		-	-
V Tài sản dài hạn khác	260		99.835.081	125.728.732
1. Chi phí trả trước dài hạn	261	V.13	99.835.081	125.728.732
2. Tài sản thuế thu nhập hoãn lại	262		-	-
3. Tài sản dài hạn khác	268		-	-
Tổng cộng tài sản	270		20.873.124.816	21.764.079.941

26020
CÔNG
T. N
CHÍNH
À KIẾN
V
HOA

BẢNG CÂN ĐỐI KẾ TOÁN
Tại ngày 31 tháng 12 năm 2022
(tiếp theo)

Nguồn vốn		Ghi chú	Số cuối kỳ	Số đầu năm
A	Nợ phải trả	300	8.873.124.816	9.764.079.941
I	Nợ ngắn hạn	310	8.873.124.816	9.764.079.941
1	Vay và nợ ngắn hạn	311	-	-
2	Phải trả cho người bán	312 V.14	143.318.000	146.838.000
3	Người mua trả tiền trước	313 V.15	1.496.344.000	630.064.000
4	Thuế & các khoản phải nộp Nhà nước	314 V.16	1.071.678.348	2.435.614.209
5	Phải trả công nhân viên	315	1.233.514.909	961.875.808
6	Chi phí phải trả	316 V,17	553.538.200	641.248.600
7	Phải trả nội bộ	317	-	-
8	Phải trả theo tiến độ kế hoạch hợp đồng xây dựng	318	-	-
9	Các khoản phải trả, phải nộp khác	319 V.18	775.613.313	821.395.510
10	Dự phòng phải trả ngắn hạn	320	2.621.780.000	2.808.134.000
11	Quỹ khen thưởng và phúc lợi	323	977.338.046	1.318.909.814
II	Nợ dài hạn	330	-	-
1	Phải trả dài hạn người bán	331	-	-
2	Phải trả dài hạn nội bộ	332	-	-
3	Phải trả dài hạn khác	333	-	-
4	Vay và nợ dài hạn	334	-	-
5	Thuế thu nhập hoãn phải trả lại	335	-	-
6	Dự phòng trợ cấp mất việc làm	336	-	-
7	Dự phòng phải trả dài hạn	337	-	-
B	Nguồn vốn chủ sở hữu	400	12.000.000.000	12.000.000.000
I	Vốn chủ sở hữu	410	12.000.000.000	12.000.000.000
1	Vốn đầu tư của chủ sở hữu	411	12.000.000.000	12.000.000.000
2	Thặng dư vốn cổ phần	412	-	-
3	Vốn khác của chủ sở hữu	413	-	-
4	Cổ phiếu ngân quỹ	414	-	-
5	Chênh lệch đánh giá lại tài sản	415	-	-
6	Chênh lệch tỷ giá hối đoái	416	-	-
7	Quỹ đầu tư phát triển	417 V.22	-	-
8	Quỹ dự phòng tài chính	418	-	-
9	Quỹ khác thuộc vốn chủ sở hữu	419	-	-
10	Lợi nhuận sau thuế chưa phân phối	420	-	-
11	Nguồn vốn đầu tư xây dựng cơ bản	421	-	-
Tổng cộng nguồn vốn		440	20.873.124.816	21.764.079.941

CÁC CHỈ TIÊU NGOÀI BẢNG CÂN ĐỐI KẾ TOÁN

Đơn vị tính: VND

Chỉ tiêu	Ghi chú	Số cuối kỳ	Số đầu năm
1 Tài sản thuê ngoài	27	-	-
2 Vật tư, hàng hoá nhận giữ hộ, nhận gia công		-	-
3 Hàng hoá nhận bán hộ, nhận ký gửi, ký cược		-	-
4 Nợ khó đòi đã xử lý		-	-
5 Ngoại tệ các loại		-	-
6 Doanh số phát hành xổ số kiến thiết		2.622.751.000	2.274.831.000

Người lập biểu

Lê Thị Duyên

Kế toán trưởng

Phạm Văn Tư

Thanh Hoá, ngày 03 tháng 02 năm 2023

Chủ tịch công ty



Lê Văn Toàn

KẾT QUẢ HOẠT ĐỘNG KINH DOANH
Năm 2022

Đơn vị tính: VND

Chỉ tiêu	Mã số	Ghi chú	Năm nay	Năm trước
1 Doanh thu bán hàng và cung cấp dịch vụ	01	25	48.426.101.818	48.000.418.183
2 Các khoản giảm trừ doanh thu	02	26	6.316.448.061	6.260.924.112
3 Doanh thu thuần về bán hàng và cung cấp dịch vụ	10	27	42.109.653.757	41.739.494.071
4 Giá vốn hàng bán	11	28	32.990.067.976	33.215.326.035
5 Lợi nhuận gộp về bán hàng và cung cấp dịch vụ	20		<u>9.119.585.781</u>	<u>8.524.168.036</u>
6 Doanh thu hoạt động tài chính	21	29	449.078.605	399.563.409
7 Chi phí tài chính	22		-	-
- Trong đó: Chi phí lãi vay	23		-	-
8 Chi phí bán hàng	24		-	-
9 Chi phí quản lý doanh nghiệp	25		8.300.390.417	7.510.481.240
10 Lợi nhuận/(lỗ) thuần từ hoạt động kinh doanh	30		<u>1.268.273.969</u>	<u>1.413.250.205</u>
11 Thu nhập khác	31		30.462.963	41.710.000
12 Chi phí khác	32		12.477.993	178.519.559
13 Lợi nhuận khác	40		17.984.970	(136.809.559)
14 Tổng lợi nhuận kế toán trước thuế	50		<u>1.286.258.939</u>	<u>1.276.440.646</u>
15 Chi phí thuế thu nhập doanh nghiệp hiện hành	51	31	259.747.386	290.992.041
16 Chi phí thuế thu nhập doanh nghiệp hoãn lại	52			
18 Lợi nhuận sau thuế thu nhập doanh nghiệp	60		1.026.511.553	985.448.605
19 Lãi cơ bản trên cổ phiếu (*)	70			

Người lập biểu

Kế toán trưởng

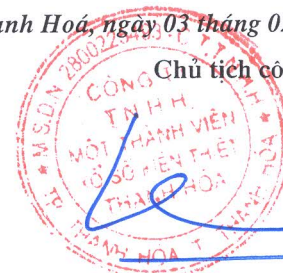
Thanh Hoá, ngày 03 tháng 02 năm 2023

Chủ tịch công ty

Lê Thị Duyên

Phạm Văn Tư

Lê Văn Toàn



KẾT QUẢ HOẠT ĐỘNG KINH DOANH

Năm 2022

Phần II - Tình hình thực hiện nghĩa vụ với Nhà nước

Đơn vị tính: VND


Chỉ tiêu	Số còn phải nộp đầu năm	Số phải nộp trong kỳ	Số đã nộp trong kỳ	Số còn phải nộp cuối kỳ
I Thuế	2.437.079.446	11.720.000.910	13.253.112.422	903.967.934
1 Thuế GTGT hàng bán nội địa	1.201.013.899	4.693.585.267	5.486.341.301	408.257.865
2 Thuế môn bài	-	3.000.000	3.000.000	-
3 Thuế tiêu thụ đặc biệt	1.123.151.383	6.316.448.061	6.909.020.749	530.578.695
4 Thuế doanh thu	-	-	-	-
5 Thuế thu nhập doanh nghiệp	145.683.791	259.747.386	340.763.829	64.667.348
6 Thu trên vốn	-	-	-	-
7 Thuế thu nhập từ hoa hồng đại lý	(2.001.490)	-	10.514.560	(12.516.050)
8 Tiền thuê đất	-	98.784.000	98.784.000	-
9 Tiền thu nhập từ trúng giải đặc biệt	-	304.566.000	254.058.000	50.508.000
10 Thuế TNCN	(30.768.137)	39.085.166	145.844.953	(137.527.924)
11 Thuế sử dụng đất phi nông nghiệp	-	4.785.030	4.785.030	-
II Các khoản phải nộp khác	(1.465.237)	415.180.179	246.004.528	167.710.414
1 Các khoản phụ thu	-	-	-	-
2 Các khoản phí, lệ phí	-	415.180.179	246.004.528	169.175.651
3 Các khoản khác	(1.465.237)	-	-	(1.465.237)
Tổng cộng	2.435.614.209	12.135.181.089	13.499.116.950	1.071.678.348

Thanh Hoá, ngày 03 tháng 02 năm 2023

Người lập biểu

Kế toán trưởng

Chủ tịch công ty



Lê Thị Duyên

Phạm Văn Tư

Lê Văn Toàn

BÁO CÁO LƯU CHUYỂN TIỀN TỆ

(Theo phương pháp trực tiếp)

Năm 2022

Đơn vị tính: VND

Chỉ tiêu	Mã số	Năm nay	Năm trước
I. Lưu chuyển tiền từ hoạt động kinh doanh			
1. Tiền thu từ bán hàng, cung cấp dịch vụ và doanh thu khác	01	54 356 372 000	53 674 800 000
2. Tiền chi trả cho người cung cấp hàng hóa và dịch vụ	02	(888.962.103)	(882.290.255)
3. Tiền chi trả cho người lao động	03	(3.408.059.085)	(3.387.517.042)
4. Tiền chi trả lãi vay	04		
5. Tiền chi nộp thuế thu nhập doanh nghiệp	05	(340.763.829)	(225.543.095)
6. Tiền thu khác từ hoạt động kinh doanh	06	6.100.108.319	1.209.827.644
7. Tiền chi khác cho hoạt động kinh doanh	07	(58.711.924.485)	(50.508.831.402)
Lưu chuyển tiền thuần từ hoạt động kinh doanh	20	(2.893.229.183)	(119.554.150)
II. Lưu chuyển tiền từ hoạt động đầu tư			
1. Tiền chi để mua sắm, xây dựng TSCĐ và các TS dài hạn khác	21		
2. Tiền thu từ thanh lý, nhượng bán TSCĐ và các tài sản dài hạn khác	22	30 462 963	41 710 000
3. Tiền chi cho vay, mua các công cụ nợ của đơn vị khác	23		
4. Tiền thu hồi cho vay, bán lại các công cụ nợ của đơn vị khác	24		
5. Tiền chi đầu tư góp vốn vào đơn vị khác	25		
6. Tiền thu hồi đầu tư góp vốn vào đơn vị khác	26		
7. Tiền thu lãi cho vay, cổ tức và lợi nhuận được chia	27	449 021 609	399 499 995
Lưu chuyển tiền thuần từ hoạt động đầu tư	30	479 484 572	441 209 995
III. Lưu chuyển tiền từ hoạt động tài chính			
1. Tiền thu từ phát hành cổ phiếu, nhận vốn góp của chủ sở hữu	31		
2. Tiền chi trả vốn góp cho các chủ sở hữu, mua lại cổ phiếu của doanh nghiệp đã phát hành	32		
3. Tiền vay ngắn hạn, dài hạn nhận được	33		
4. Tiền chi trả nợ gốc vay	34		
5. Tiền chi trả nợ thuê tài chính	35		
6. Cổ tức, lợi nhuận đã trả cho chủ sở hữu	36		
Lưu chuyển tiền thuần từ hoạt động tài chính	40		
Lưu chuyển tiền thuần trong kỳ (20+30+40)	50	-2 413 744 611	321.655.845
Tiền và tương đương tiền đầu kỳ	60	13 055 601 026	12 733 945 181
ảnh hưởng của thay đổi tỷ giá hối đoái quy đổi ngoại tệ	61		
Tiền và tương đương tiền cuối kỳ (50+60+61)	70	10 641 856 415	13 055 601 026

Thanh Hoá, ngày 03 tháng 02 năm 2023

Người lập biểu



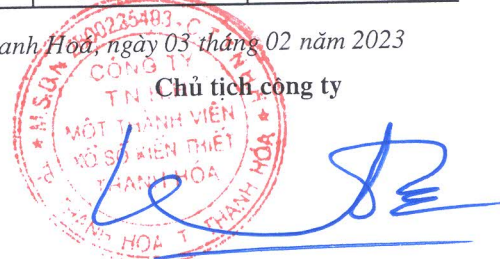
Lê Thị Duyên

Kế toán trưởng



Phạm Văn Tư

Chủ tịch công ty



Lê Văn Toàn

THUYẾT MINH BÁO CÁO TÀI CHÍNH

Cho năm tài chính kết thúc ngày 31 tháng 12 năm 2022

I. Đặc điểm hoạt động của doanh nghiệp

Hình thức sở hữu vốn

Công ty TNHH một thành viên Xổ số kiến thiết Thanh Hoá là một doanh nghiệp Nhà nước được thành lập theo Quyết định số 15/QĐ-UBTH ngày 06/01/1993 của Chủ tịch UBND tỉnh Thanh Hoá và Quyết định chuyển đổi thành Công ty TNHH một thành viên Xổ số Kiến thiết Thanh Hoá số 3279/QĐ-UBND ngày 23/09/2009. Giấy chứng nhận đăng ký kinh doanh và đăng ký thuế số 28.0022.54.93 do Sở Kế hoạch đầu tư tỉnh Thanh Hoá cấp ngày 28 tháng 12 năm 2009.

Ngành nghề kinh doanh

1. Kinh doanh phát hành các loại hình xổ số
 - Xổ số truyền thống
 - Xổ số biết kết quả ngay (Xổ số bốc, xổ số cào)
 - Xổ số lô tô các loại.
2. Kinh doanh nhà hàng, khách sạn, du lịch.
3. Kinh doanh dịch vụ vận tải.
4. Liên doanh, liên kết với các tổ chức kinh tế trong hoạt động xổ số.
5. Kinh doanh các ngành nghề khác theo qui định của pháp luật.

Đặc điểm hoạt động của Doanh nghiệp trong năm tài chính có ảnh hưởng đến Báo cáo tài chính

- Thời tiết mưa bão, nắng nóng, thị hiếu của người chơi, mức thu nhập dân cư

II. Niên độ kế toán, đơn vị tiền tệ sử dụng trong kế toán

Kỳ kế toán, đơn vị tiền tệ sử dụng trong kế toán

Niên độ kế toán của Công ty bắt đầu từ ngày 01/01 và kết thúc vào ngày 31/12 hàng năm.

Đơn vị tiền tệ sử dụng trong ghi chép kế toán là đồng Việt Nam (VND).

III. Chuẩn mực và chế độ kế toán áp dụng

Chế độ kế toán áp dụng

Công ty áp dụng chế độ kế toán Việt Nam ban hành theo Thông tư 200/2014/TT-BTC ngày 22/12/2014 của Bộ trưởng Bộ tài chính, bổ sung chế độ kế toán Doanh nghiệp và Thông tư 168/2009/TT-BTC ngày 19/08/2009 Hướng dẫn kế toán áp dụng đối với Công ty Xổ số kiến thiết.

Tuyên bố về việc tuân thủ Chuẩn mực kế toán và Chế độ kế toán

Công ty đã áp dụng các Chuẩn mực kế toán Việt Nam và các văn bản hướng dẫn Chuẩn mực do Nhà nước đã ban hành. Các báo cáo tài chính được lập và trình bày theo đúng mọi quy định của từng chuẩn mực, thông tư hướng dẫn thực hiện chuẩn mực và Chế độ kế toán hiện hành đang áp dụng.

Hình thức sổ kế toán áp dụng

Công ty áp dụng hình thức kế toán máy

IV. Các chính sách kế toán áp dụng

Nguyên tắc ghi nhận các khoản tiền và các khoản tương đương tiền

- Nguyên tắc xác định các khoản tương đương tiền: Xác định theo giá thị trường tại thời điểm phát sinh.

Nguyên tắc đánh giá hàng tồn kho

- Nguyên tắc ghi nhận hàng tồn kho: theo giá gốc;
- Phương pháp tính giá trị hàng tồn kho: Theo giá đích danh;
- Phương pháp hạch toán hàng tồn kho: Kê khai thường xuyên;
- Phương pháp lập dự phòng giảm giá hàng tồn kho: Theo quy định tại Thông tư số 228/TT-BTC của Bộ Tài chính.

Nguyên tắc ghi nhận và khấu hao tài sản cố định

Tài sản cố định hữu hình, tài sản cố định vô hình được ghi nhận theo giá gốc. Trong quá trình sử dụng, tài sản cố định hữu hình, tài sản cố định vô hình được ghi nhận theo nguyên giá, hao mòn lũy kế và giá trị còn lại.

Tài sản cố định thuê tài chính được ghi nhận nguyên giá theo giá trị hợp lý hoặc giá trị hiện tại của khoản thanh toán tiền thuê tối thiểu (không bao gồm theo GTGT) và các chi phí trực tiếp phát sinh ban đầu liên quan đến TSCĐ thuê tài chính. Trong quá trình sử dụng, tài sản cố định thuê tài chính được ghi nhận theo nguyên giá, hao mòn lũy kế và giá trị còn lại.

Khấu hao được trích theo phương pháp đường thẳng. Thời gian khấu hao được ước tính như sau:

- Nhà cửa, vật kiến trúc	20 - 50 năm
- Máy móc, thiết bị	05 - 12 năm
- Phương tiện vận tải	06 - 10 năm
- Thiết bị văn phòng	04 - 08 năm
- Quyền sử dụng đất	20 năm

TSCĐ thuê tài chính được trích khấu hao như TSCĐ của Công ty. Đối với TSCĐ thuê tài chính không chắc chắn sẽ được mua lại thì sẽ được tính trích khấu hao theo thời hạn thuê khi thời hạn thuê ngắn hơn thời gian sử dụng hữu ích của nó.

Nguyên tắc ghi nhận và khấu hao bất động sản đầu tư

Bất động sản đầu tư được ghi nhận theo giá gốc. Trong quá trình nắm giữ chờ tăng giá, hoặc cho thuê hoạt động, bất động sản đầu tư được ghi nhận theo nguyên giá, hao mòn lũy kế và giá trị còn lại.

Bất động sản đầu tư được tính, trích khấu hao như TSCĐ khác của Công ty.

Nguyên tắc vốn hoá các khoản chi phí đi vay

Chi phí đi vay được ghi nhận vào chi phí sản xuất, kinh doanh trong kỳ phát sinh, trừ chi phí đi vay liên quan trực tiếp đến việc đầu tư xây dựng hoặc sản xuất tài sản dở dang được tính vào giá trị tài sản đó (được vốn hoá) khi có đủ các điều kiện quy định trong Chuẩn mực kế toán Việt Nam số 16 "Chi phí đi vay"

Chi phí đi vay liên quan trực tiếp đến việc đầu tư xây dựng hoặc sản xuất tài sản dở dang được tính vào giá trị tài sản đó (được vốn hoá), bao gồm các khoản lãi tiền vay, phân bổ các khoản chiết khấu hoặc phụ trội khi phát hành trái phiếu, các khoản chi phí phụ phát sinh liên quan tới quá trình làm thủ tục vay.

Tỷ lệ vốn hoá chi phí lãi vay trong kỳ là : %

Nguyên tắc ghi nhận và phân bổ chi phí trả trước

Các chi phí trả trước chỉ liên quan đến chi phí sản xuất kinh doanh năm tài chính hiện tại được ghi nhận là chi phí trả trước ngắn hạn và được tính vào chi phí sản xuất kinh doanh trong năm tài chính.

Các chi phí sau đây đã phát sinh trong năm tài chính nhưng được hạch toán vào chi phí trả trước dài hạn để phân bổ dần vào kết quả hoạt động kinh doanh trong nhiều năm:

- Chi phí thành lập;
- Chi phí trước hoạt động chi phí chuẩn bị sản xuất (bao gồm các chi phí đào tạo);
- Chi phí chuyển địa điểm, chi phí tổ chức lại doanh nghiệp;
- Chi phí chạy thử có tải, sản xuất thử phát sinh lớn;
- Công cụ dụng cụ xuất dùng có giá trị lớn;
- Lỗ chênh lệch tỷ giá của giai đoạn đầu tư xây dựng cơ bản;
- Chi phí sửa chữa lớn tài sản cố định phát sinh một lần quá lớn;

Việc tính và phân bổ chi phí trả trước dài hạn vào chi phí sản xuất kinh doanh từng kỳ hạch toán được căn cứ vào tính chất, mức độ từng loại chi phí để chọn phương pháp và tiêu thức phân bổ hợp lý. Chi phí trả trước được phân bổ dần vào chi phí sản xuất kinh doanh theo phương pháp đường thẳng.

Nguyên tắc ghi nhận chi phí phải trả

Các khoản chi phí thực tế phát sinh nhưng được trích trước vào chi phí sản xuất, kinh doanh trong kỳ để đảm bảo khi chi phí phát sinh thực tế không gây đột biến cho chi phí sản xuất kinh doanh trên cơ sở đảm bảo nguyên tắc phù hợp giữa doanh thu và chi phí. Khi các chi phí đó phát sinh, nếu có chênh lệch với số đã trích, kế toán tiến hành ghi bổ sung hoặc ghi giảm chi phí tương ứng với phần chênh lệch.

Nguyên tắc và phương pháp ghi nhận các khoản dự phòng phải trả

Giá trị được ghi nhận của một khoản dự phòng phải trả là giá trị được ước tính hợp lý nhất về khoản tiền sẽ phải chi để thanh toán nghĩa vụ nợ hiện tại tại ngày kết thúc kỳ kế toán năm hoặc tại ngày kết thúc kỳ kế toán giữa niên độ.

Chỉ những khoản chi phí liên quan đến khoản dự phòng phải trả đã lập ban đầu mới được bù đắp bằng khoản dự phòng phải trả đó.

Khoản chênh lệch giữa số dự phòng phải trả đã lập ở kỳ kế toán trước chưa sử dụng hết lớn hơn số dự phòng phải trả lập ở kỳ báo cáo được hoàn nhập ghi giảm chi phí sản xuất, kinh doanh trong kỳ trừ khoản chênh lệch lớn hơn của khoản dự phòng phải trả về bảo hành công trình xây lắp được hoàn nhập vào thu nhập khác trong kỳ.

Nguyên tắc và phương pháp ghi nhận doanh thu

Doanh thu bán hàng

Doanh thu bán hàng được ghi nhận khi đồng thời thoả mãn các điều kiện sau:

- Phần lớn rủi ro và lợi ích gắn liền với quyền sở hữu sản phẩm hoặc hàng hoá đã được chuyển giao cho người mua;
- Công ty không còn nắm giữ quyền quản lý hàng hoá như người sở hữu hàng hoá hoặc quyền kiểm soát hàng hoá;
- Doanh thu được xác định tương đối chắc chắn;
- Công ty đã thu được hoặc sẽ thu được lợi ích kinh tế từ giao dịch bán hàng;
- Xác định được chi phí liên quan đến giao dịch bán hàng;

Doanh thu cung cấp dịch vụ

Doanh thu cung cấp dịch vụ được ghi nhận khi kết quả giao dịch đó được xác định một cách đáng tin cậy. Trường hợp việc cung cấp dịch vụ liên quan đến nhiều kỳ thì doanh thu được ghi nhận trong kỳ theo kết quả phần công việc đã hoàn thành vào ngày lập Bảng Cân đối kế toán của kỳ đó. Kết quả của giao dịch cung cấp dịch vụ được xác định khi thoả mãn các điều kiện sau:

- Doanh thu được xác định tương đối chắc chắn.
- Có khả năng thu được lợi ích kinh tế từ giao dịch cung cấp dịch vụ đó.
- Xác định được phần công việc đã hoàn thành vào ngày lập Bảng cân đối kế toán.
- Xác định được chi phí phát sinh cho giao dịch và chi phí để hoàn thành giao dịch cung cấp dịch vụ đó.

Phần công việc công cấp dịch vụ đã hoàn thành được xác định theo phương pháp đánh giá công việc hoàn thành."

Doanh thu hoạt động tài chính

Doanh thu phát sinh về tiền lãi, tiền bản quyền, lợi nhuận được chia và các khoản doanh thu hoạt động tài chính khác được ghi nhận khi thoả mãn đồng thời 2 điều kiện sau:

- Có khả năng thu được lợi ích kinh tế từ giao dịch đó;
- Doanh thu được xác định tương đối chắc chắn;

Doanh thu hợp đồng xây dựng

Nguyên tắc và phương pháp ghi nhận chi phí tài chính

Các khoản chi phí được ghi nhận vào chi phí tài chính gồm:

- Chi phí hoặc các khoản lỗ liên quan đến các hoạt động đầu tư tài chính;
- Chi phí cho vay và đi vay vốn;
- Các khoản lí do thay đổi tỷ giá hối đoái của các nghiệp vụ phát sinh liên quan đến ngoại tệ;
- Dự phòng giảm giá đầu tư chứng khoán.

Các khoản trên được ghi nhận theo tổng số phát sinh trong kỳ, không bù trừ với doanh thu hoạt động tài chính.

Nguyên tắc và phương pháp ghi nhận chi phí thuế thu nhập doanh nghiệp hiện hành, chi phí thuế thu nhập doanh nghiệp hoãn lại

Các nghiệp vụ dự phòng rủi ro hối đoái



V. Thông tin bổ sung cho các khoản mục trình bày trong Bảng Cân đối kế toán**1. Tiền**

	<u>Cuối năm</u>	<u>Đầu năm</u>
	VND	VND
Tiền mặt	662.774.855	2.129.619.040
Tiền gửi ngân hàng	9.979.081.560	10.925.981.986
Tiền đang chuyển	-	-
Cộng	10.641.856.415	13.055.601.026

2. Các khoản phải thu khách hàng

	<u>Cuối năm</u>	<u>Đầu năm</u>
	VND	VND
- Phải thu khách hàng chi tiết theo khách hàng có số dư lớn		
- Huyện Bá Thước (Đoàn huyện Bá Thước)	15.840.000	15.840.000
- CB công ty nợ 2004 trở về trước	28.023.414	28.023.414
- Đại lý cũ	83.656.500	83.656.500
- Khối đại lý TP	3.588.785	3.588.785
- Huyện Đông Sơn (phòng tài chính)	7.294.054	7.294.054
- Huyện Hậu Lộc (Đoàn huyện Hậu Lộc)	7.313.600	7.313.600
- Huyện Hà Trung (Đoàn huyện Hà Trung)	30.049.900	30.049.900
- Huyện Nông Cống (phòng TC + đoàn huyện)	23.507.500	23.507.500
- Huyện Ngọc Lặc (phòng TC + đoàn huyện)	46.258.450	46.258.450
- Huyện Như Xuân (đoàn huyện Như Xuân)	28.240.000	28.240.000
- Huyện Tĩnh Gia (Đoàn huyện tĩnh gia)	15.683.500	15.683.500
- Thành phố Thanh Hóa (Đoàn TP Thanh Hóa)	6.337.400	6.337.400
- Huyện Triệu Sơn (phòng tài chính)	93.962.840	93.962.840
- Công ty xổ số kiến thiết Thanh Hóa (CBCNV)	325.049.824	304.959.824
Cộng	714.805.767	694.715.767

3. Các khoản phải thu khác

	<u>Cuối năm</u>	<u>Đầu năm</u>
	VND	VND
- Phải thu về cổ phần hoá		
- Phải thu về từ khối xổ số liên kết Miền Bắc	59.772.282	59.772.282
- Phải thu người lao động		
- Phải thu khác	227.981.865	194.878.743
+ Dư nợ TK 338	95.950.776	74.775.797
+ Phải thu khác 138.8	132.031.089	120.102.946
Cộng	287.754.147	254.651.025

4. Dự phòng phải thu ngắn hạn khó đòi

Lưu ý: Trường hợp có phải thu không có khả năng thu hồi ở một trong các chỉ tiêu phải thu ngắn hạn đối với các công ty niêm yết thì phải thuyết minh rõ.

5. Hàng tồn kho

	<u>Cuối năm</u>	<u>Đầu năm</u>
	VND	VND
- Hàng mua đang đi trên đường	-	-
- Nguyên liệu, vật liệu	-	-
- Công cụ, dụng cụ	8.836.021	23.259.273
- Chi phí sản xuất kinh doanh dở dang	23.253.510	13.018.640
- Thành phẩm	-	-
- Hàng hóa		
- Hàng gửi đi bán	-	-
- Hàng hoá kho bảo thuế	-	-
- Vé xổ số	215.741.277	182.643.160
Cộng giá gốc hàng tồn kho	247.830.808	218.921.073

- Giá trị ghi sổ của hàng tồn kho dùng để thế chấp, cầm cố, đảm bảo các khoản nợ phải trả;
- Giá trị hoàn nhập dự phòng giảm giá hàng tồn kho trong năm;
- Các trường hợp hoặc sự kiện dẫn đến phải trích thêm hoặc hoàn nhập dự phòng giảm giá hàng tồn kho:

6. Tài sản ngắn hạn khác

	Cuối năm VND	Đầu năm VND
- Tạm ứng chi tiết theo đối tượng có số dư lớn		
- Đỗ Thị Thế Hợp	1.028.840.000	915.600.000
- Lê Thị Hằng	994.720.000	46.000.000
- Hoàng Thị Minh Phương	424.070.661	74.795.485
- Lê Thị Nhân	483.000.000	135.000.000
- Mai Thị Hạnh	118.500.000	
- Mai Thị Huyền	103.533.000	103.533.000
- Lê Minh Hùng	285.723.218	352.696.898
- Nguyễn Thị Thùy Nhung	126.500.000	
- Tạm ứng khác	639.675.000	973.621.000
Cộng	4.204.561.879	2.601.246.383

7. Phải thu dài hạn nội bộ

8. Phải thu dài hạn khác

9. Tăng, giảm Tài sản cố định hữu hình

Đơn vị tính: VND

Chỉ tiêu	Nhà cửa vật kiến trúc	Máy móc, thiết bị	Phương tiện vận tải truyền dẫn	Thiết bị văn phòng	TSCĐ khác	Cộng
Nguyên giá						
Số dư đầu năm	3.840.604.467	155.230.338	1.190.080.728			5.185.915.533
Số tăng trong kỳ	-	-	-	-	-	-
Thanh lý, nhượng bán	-	-	-	-	-	-
Số dư cuối kỳ	3.840.604.467	155.230.338	1.190.080.728			5.185.915.533
Giá trị hao mòn lũy kế						
Số dư đầu năm	1.171.484.566	152.841.050	1.190.080.728			2.514.406.344
Số tăng trong kỳ	134.345.928	2.389.288				136.735.216
Số giảm trong kỳ						-
Số dư cuối kỳ	1.305.830.494	155.230.338	1.190.080.728			2.651.141.560
Giá trị còn lại						
Tại ngày đầu năm	2.669.119.901	2.389.288				2.671.509.189
Tại ngày cuối kỳ	2.534.773.973	-				2.534.773.973

10. Tăng, giảm Tài sản cố định thuê tài chính

11. Tăng, giảm Tài sản cố định vô hình

Chỉ tiêu	Quyền sử dụng đất	Quyền phát hành	Bản quyền bảng sáng chế	Phần mềm máy vi tính	Nhãn hiệu hàng hoá	Cộng
Nguyên giá						
Số dư đầu năm	2.029.500.000	-	-	-	-	2.029.500.000
Số tăng trong kỳ	-	-	-	-	-	-
Số giảm trong kỳ	-	-	-	-	-	-
Số dư cuối kỳ	2.029.500.000	-	-	-	-	2.029.500.000
Giá trị hao mòn lũy kế						
Số dư đầu năm	-	-	-	-	-	-
Số tăng trong kỳ	-	-	-	-	-	-

Số giảm trong kỳ	-	-	-	-	-
Số dư cuối kỳ	-	-	-	-	-
Gía trị còn lại					
Tại ngày đầu năm	2.029.500.000	-	-	-	2.029.500.000
Tại ngày cuối kỳ	2.029.500.000	-	-	-	2.029.500.000

12. Chi phí XDCB Dỡ dang

	Cuối năm		Đầu năm	
	VND		VND	
XDCB nhà trụ sở	187.318.000		187.318.000	
Cộng	187.318.000		187.318.000	

13. Chi phí trả trước dài hạn

	Cuối năm		Đầu năm	
	VND		VND	
Chi phí công cụ dụng cụ chưa phân bổ	99.835.081		125.728.732	
Cộng	99.835.081		125.728.732	

14. Phải trả người bán

	Cuối năm		Đầu năm	
	VND		VND	
- Phải trả người bán chi tiết theo đối tượng có số dư lớn				
- Công ty cổ phần tư vấn đầu tư xây dựng TĐT	87.767.000		87.767.000	
- Công ty CP in ấn số 4			3.520.000	
- Trung tâm kiểm định chất lượng xây dựng Thanh Hồ	55.551.000		55.551.000	
Cộng	143.318.000		146.838.000	

15. Người mua trả tiền trước

	Cuối năm		Đầu năm	
	VND		VND	
Người mua trả tiền trước có số dư lớn				
- Đỗ Thị Hợp	909.000.000		-	
- Lê Thị Nga	20.200.000		95.560.000	
- Hoàng Thị Minh Phương	496.240.000		-	
- Hoàng Thị Minh Phương	68.160.000		-	
- Lê Thị Nga	24.000		527.104.000	
- Người mua trả tiền trước khác	2.720.000		7.400.000	
Cộng	1.496.344.000		630.064.000	

16. Thuế và các khoản phải nộp Nhà nước

	Cuối năm		Đầu năm	
	VND		VND	
- Thuế GTGT	408.257.865		1.201.013.899	
- Thuế TTĐB	530.578.695		1.123.151.383	
- Thuế TNDN	64.667.348		145.683.791	
- Thuế thu nhập cá nhân	(137.527.924)		(30.768.137)	
- Thuế thu nhập từ hoa hồng đại lý	(12.516.050)		(2.001.490)	
- Các khoản phí, lệ phí và các khoản phải nộp khác	167.710.414		(1.465.237)	
Cộng	1.071.678.348		2.435.614.209	

Quyết toán thuế của Công ty sẽ chịu sự kiểm tra của cơ quan thuế. Do việc áp dụng luật và các quy định về thuế đối với nhiều loại giao dịch khác nhau có thể được giải thích theo nhiều cách khác nhau, số thuế được trình bày trên báo cáo tài chính có thể được thay đổi theo quyết định của cơ quan thuế.

17. Chi phí phải trả

	Cuối năm		Đầu năm	
	VND		VND	
- Chi phí phải trả	553.538.200		641.248.600	
Cộng	553.538.200		641.248.600	

18. Các khoản phải trả, phải nộp ngắn hạn khác	Cuối năm	Đầu năm
	VND	VND
- Tài sản chờ xử lý	-	-
- Kinh phí công đoàn		22.719.212
- Bảo hiểm xã hội		
- BHYT		
- Bảo hiểm thất nghiệp		
- Phải trả cho khối xổ số liên kết Miền Bắc		
- Nhận ký quỹ ký cược ngắn hạn	742.586.000	790.586.000
- Các khoản phải nộp khác (TK 3385+3388)	33.027.313	8.090.298
Cộng	775.613.313	821.395.510

19. Phải trả dài hạn nội bộ

20. Vay và nợ dài hạn

21. Tài sản thuế thu nhập hoãn lại và thuế thu nhập hoãn lại phải trả

22. Vốn chủ sở hữu

a) Bảng đối chiếu biến động của vốn chủ sở hữu

	Vốn đầu tư của CSH	Quỹ đầu tư phát triển	Quỹ dự phòng tài chính	Vốn khác của chủ sở hữu	Quỹ khác...	Lợi nhuận chưa phân phối	Cộng
A	1	2	3	4	5	6	7
Số dư đầu năm	12.000.000.000	-	-	-	-	-	12.000.000.000
Tăng vốn trong năm nay				0			0
Lãi trong năm nay						1.026.511.553	1.026.511.553
Tăng khác	-	-	-	0		0	0
Giảm khác				0		1.026.511.553	1.026.511.553
Số dư cuối năm nay	12.000.000.000	0	0	0	0	0	12.000.000.000

b) Chi tiết vốn đầu tư của Chủ sở hữu

	Cuối năm	%	Đầu năm	%
Vốn góp của Nhà nước	12.000.000.000	100%	12.000.000.000	100%
Vốn góp của các cổ đông, thành viên		0%		0%
- Do pháp nhân nắm giữ				
- Do thể nhân nắm giữ				
Cộng	12.000.000.000	100%	12.000.000.000	100%

- Giá trị trái phiếu đã chuyển thành cổ phiếu trong năm

- Số lượng cổ phiếu quỹ

c) Các giao dịch về vốn với các chủ sở hữu và phân phối cổ tức, chia lợi nhuận

	Cuối năm	Đầu năm
Vốn đầu tư của chủ sở hữu	12.000.000.000	12.000.000.000
Vốn góp đầu năm		
Vốn góp tăng trong năm		
Vốn góp giảm trong năm		
Vốn góp cuối năm		
Cổ tức, lợi nhuận đã chia		

d) Cổ tức: Đơn vị căn cứ vào điều lệ hoạt động của Công ty và căn cứ vào luật doanh nghiệp nhà nước.

	Cuối năm	Đầu năm
e) Các quỹ của công ty		
- Quỹ đầu tư phát triển	-	-
- Quỹ dự phòng tài chính	-	-
- Quỹ khác thuộc vốn chủ sở hữu		
* Mục đích trích lập và sử dụng các quỹ của doanh nghiệp		
Cộng	-	-

VI. Thông tin bổ sung cho các khoản mục trình bày trong báo cáo kết quả kinh doanh

25. Tổng doanh thu bán hàng và cung cấp dịch vụ

	Năm nay VND	Năm trước VND
Doanh thu bán hàng	48.426.101.818	48.000.418.183
Doanh thu cung cấp dịch vụ		
Doanh thu hợp đồng xây dựng	-	-
- Doanh thu của hợp đồng xây dựng được ghi nhận trong kỳ		
- Tổng doanh thu lũy kế của hợp đồng xây dựng được ghi nhận đến thời điểm lập báo cáo tài chính	-	-
Cộng	48.426.101.818	48.000.418.183

26. Các khoản giảm trừ doanh thu

	Năm nay VND	Năm trước VND
Chiết khấu thương mại		
Giảm giá hàng bán		
Hàng bán bị trả lại		
Thuế TTĐB	6.316.448.061	6.260.924.112
Cộng	6.316.448.061	6.260.924.112

27. Doanh thu thuần về bán hàng và cung cấp dịch vụ

	Năm nay VND	Năm trước VND
Doanh thu thuần sản phẩm, hàng hoá	42.109.653.757	41.739.494.071
Doanh thu thuần dịch vụ		
Doanh thu thuần hợp đồng xây dựng		
Cộng	42.109.653.757	41.739.494.071

28. Giá vốn hàng bán

	Năm nay VND	Năm trước VND
Giá vốn của hàng hoá đã bán	32.990.067.976	33.215.326.035
Giá vốn của thành phẩm đã bán		
Giá vốn của dịch vụ đã cung cấp		
Giá trị còn lại, chi phí nhượng bán, thanh lý của bất động sản đầu tư đã bán		
Chi phí kinh doanh bất động sản đầu tư		
Hao hụt, mất mát hàng tồn kho		
Các khoản chi phí vượt mức bình thường		
Dự phòng giảm giá hàng tồn kho		
Cộng	32.990.067.976	33.215.326.035

29. Doanh thu hoạt động tài chính

	Năm nay VND	Năm trước VND
- Lãi tiền gửi, tiền cho vay	449.078.605	399.563.409
- Lãi đầu tư trái phiếu, kỳ phiếu, tín phiếu		
- Cổ tức, lợi nhuận được chia		
- Lãi bán ngoại tệ		

- Lãi chênh lệch tỷ giá đã thực hiện
- Lãi chênh lệch tỷ giá chưa thực hiện
- Lãi bán hàng trả chậm
- Doanh thu hoạt động tài chính khác

Cộng	449.078.605	399.563.409
31. Chi phí thuế thu nhập doanh nghiệp hiện hành		
	Năm nay	Năm trước
	VND	VND
Chi phí thuế TNDN tính trên thu nhập chịu thuế năm hiện hành	259.747.386	290.992.041
Cộng	259.747.386	290.992.041

Số liệu so sánh


Số liệu so sánh là số liệu trên Báo cáo tài chính cho năm tài chính kết thúc ngày 31/12/2021 đã được công ty TNHH Tài chính Kế toán và Kiểm toán VN kiểm toán. Số liệu này đã được phân loại lại cho phù hợp để so sánh với số liệu năm nay.

Người lập biểu

Lê Thị Duyên

Kế toán trưởng

Phạm Văn Tư



Thanh Hoá, ngày 03 tháng 02 năm 2023

Chủ tịch công ty

Lê Văn Toàn