

**CÔNG TY TNHH MỘT THÀNH VIÊN  
XỔ SỐ KIẾN THIẾT THANH HÓA**

# **BÁO CÁO TÀI CHÍNH 6 THÁNG ĐẦU NĂM 2024**

- 1- Bảng cân đối kế toán**
- 2- Báo cáo kết quả kinh doanh**
- 3- Báo cáo lưu chuyển tiền tệ**
- 4- Thuyết minh báo cáo tài chính**

**Lưu công ty**

## BẢNG CÂN ĐỐI KẾ TOÁN

(Dạng đầy đủ)

Quý 2 năm 2024

Tại ngày 30 tháng 06 năm 2024

Đơn vị tính: Đồng Việt nam

TÀI SẢN	Mã số	Thuyết minh	Số cuối quý	Số đầu năm
1	2	3	4	5
<b>A. TÀI SẢN NGẮN HẠN</b>	<b>100</b>		<b>13.310.157.357</b>	<b>15.324.768.665</b>
<b>I. Tiền và các khoản tương đương tiền</b>	<b>110</b>		<b>9.222.457.257</b>	<b>10.858.971.281</b>
1. Tiền	111	V.01	9.222.457.257	10.858.971.281
2. Các khoản tương đương tiền	112			
<b>II. Các khoản đầu tư tài chính ngắn hạn</b>	<b>120</b>	<b>V.02</b>		
1. Đầu tư ngắn hạn	121			
2. Dự phòng giảm giá chứng khoán đầu tư ngắn hạn (*)	129			
<b>III. Các khoản phải thu ngắn hạn</b>	<b>130</b>		<b>812.509.041</b>	<b>751.717.207</b>
1. Phải thu khách hàng	131		808.965.767	749.625.767
2. Trả trước cho người bán	132		80.000.000	80.000.000
3. Phải thu nội bộ ngắn hạn	133			
4. Các khoản phải thu khác	135	V.03	198.030.518	196.578.684
5. Dự phòng các khoản phải thu ngắn hạn khó đòi (*)	139		( 274.487.244 )	( 274.487.244 )
<b>IV. Hàng tồn kho</b>	<b>140</b>		<b>278.347.372</b>	<b>258.360.687</b>
1. Hàng tồn kho	141	V.04	278.347.372	258.360.687
2. Dự phòng giảm giá hàng tồn kho (*)	149			
<b>V. Tài sản ngắn hạn khác</b>	<b>150</b>		<b>2.996.843.687</b>	<b>3.455.719.490</b>
1. Chi phí trả trước ngắn hạn	151			
2. Thuế GTGT được khấu trừ	152			
3. Thuế và các khoản khác phải thu Nhà nước	154	V.05		
4. Tài sản ngắn hạn khác	158		2.996.843.687	3.455.719.490
<b>B. TÀI SẢN DÀI HẠN (200=210+220+240+250+260)</b>	<b>200</b>		<b>5.067.516.843</b>	<b>4.932.734.958</b>
<b>I. Các khoản phải thu dài hạn</b>	<b>210</b>			
1. Phải thu dài hạn của khách hàng	211			
2. Vốn kinh doanh ở đơn vị trực thuộc	212			
3. Phải thu dài hạn nội bộ	213	V.06		
4. Phải thu dài hạn khác	218	V.07		
5. Dự phòng phải thu dài hạn khó đòi (*)	219			
<b>II. Tài sản cố định</b>	<b>220</b>		<b>4.655.148.017</b>	<b>4.732.781.979</b>
1. Tài sản cố định hữu hình	221	V.08	2.438.330.017	2.515.963.979
- Nguyên giá	222		5.311.447.533	5.311.447.533
- Giá trị hao mòn lũy kế (*)	223		( 2.873.117.516 )	( 2.795.483.554 )
2. Tài sản cố định thuê tài chính	224	V.09		
- Nguyên giá	225			
- Giá trị hao mòn lũy kế	226			

NGUỒN VỐN	Mã số	Thuyết minh	Số cuối quý	Số đầu năm
1	2	3	4	5
3. Tài sản cố định vô hình	227	V.10	2.029.500.000	2.029.500.000
- Nguyên giá	228		2.029.500.000	2.029.500.000
- Giá trị hao mòn lũy kế (*)	229			
4. Chi phí xây dựng cơ bản dở dang	230	V.11	187.318.000	187.318.000
<b>III. Bất động sản đầu tư</b>	<b>240</b>	<b>V.12</b>		
- Nguyên giá	241			
- Giá trị hao mòn lũy kế (*)	242			
<b>IV. Các khoản đầu tư tài chính dài hạn</b>	<b>250</b>			
1. Đầu tư vào công ty con	251			
2. Đầu tư vào công ty liên kết, liên doanh	252			
3. Đầu tư dài hạn khác	258	V.13		
4. Dự phòng giảm giá chứng khoán đầu tư dài hạn (*)	259			
<b>V. Tài sản dài hạn khác</b>	<b>260</b>		<b>412.368.826</b>	<b>199.952.979</b>
1. Chi phí trả trước dài hạn	261	V.14	412.368.826	199.952.979
2. Tài sản thuế thu nhập hoãn lại	262	V.21		
3. Tài sản dài hạn khác	268			
<b>TỔNG CỘNG TÀI SẢN (270=100+200)</b>	<b>270</b>		<b>18.377.674.200</b>	<b>20.257.503.623</b>
<b>NGUỒN VỐN</b>				
<b>A. NỢ PHẢI TRẢ (300=310+330)</b>	<b>300</b>		<b>7.411.660.599</b>	<b>8.257.503.623</b>
<b>I. Nợ ngắn hạn</b>	<b>310</b>		<b>7.411.660.599</b>	<b>8.257.503.623</b>
1. Vay và nợ ngắn hạn	311	V.15		
2. Phải trả người bán	312		155.318.000	148.068.800
3. Người mua trả tiền trước	313		551.684.000	537.084.000
4. Thuế và các khoản phải nộp Nhà nước	314	V.16	1.004.618.913	1.295.228.236
5. Phải trả người lao động	315		394.114.642	1.120.502.870
6. Chi phí phải trả	316	V.17	645.155.500	579.465.979
7. Phải trả nội bộ	317			
8. Các khoản phải trả, phải nộp ngắn hạn khác	319	V.18	1.881.722.416	1.030.765.407
9. Dự phòng phải trả ngắn hạn	320			
10. Dự phòng rủi ro trả thường	321		2.621.780.000	2.621.780.000
11. Quỹ khen thưởng phúc lợi	323		157.267.128	924.608.331
<b>II. Nợ dài hạn</b>	<b>330</b>			
1. Phải trả dài hạn người bán	331			
2. Phải trả dài hạn nội bộ	332	V.19		
3. Phải trả dài hạn khác	333			
4. Vay và nợ dài hạn	334	V.20		
5. Thuế thu nhập hoãn lại phải trả	335	V.21		
6. Dự phòng trợ cấp mất việc làm	336			
7. Dự phòng phải trả dài hạn	337			
<b>B. VỐN CHỦ SỞ HỮU</b>	<b>400</b>		<b>10.966.013.601</b>	<b>12.000.000.000</b>
1. Vốn đầu tư của chủ sở hữu	411		12.000.000.000	12.000.000.000
2. Vốn khác của chủ sở hữu	413			
3. Chênh lệch đánh giá lại tài sản	415			
4. Chênh lệch tỷ giá hối đoái	416			
5. Quỹ đầu tư phát triển	417			

NGUỒN VỐN	Ma số	Thuyết minh	Số cuối quý	Số đầu năm
1	2	3	4	5
6. Quỹ dự phòng tài chính	418			
7. Quỹ khác thuộc vốn chủ sở hữu	419			
8. Lợi nhuận sau thuế chưa phân phối	420		( 1.033.986.399 )	
<b>TỔNG CỘNG NGUỒN VỐN (440=300+400)</b>	<b>440</b>		<b>18.377.674.200</b>	<b>20.257.503.623</b>
<b>CÁC CHỈ TIÊU NGOÀI BẢNG CÂN ĐỐI KẾ TOÁN</b>				
3. Vế số nhận bán hộ				
8. Doanh số phát hành số kiến thiết			17.181.511.000,00	13.732.391.000,00

Lập, ngày 18 tháng 07 năm 2024

Chủ tịch công ty

(Ký, họ tên, đóng dấu)

Giám đốc

(Ký, họ tên)

Kế toán trưởng

(Ký, họ tên)

Người lập biểu

(Ký, họ tên)



*Lê Văn Toàn*

## TÌNH HÌNH THỰC HIỆN NGHĨA VỤ VỚI NHÀ NƯỚC (\*)

Từ ngày: 01/01/2024 đến ngày: 30/06/2024

CHỈ TIÊU	MÃ SỐ	Số còn phải nộp đầu kỳ	Số phát sinh trong kỳ		Lũy kế từ đầu năm		Số còn phải nộp cuối kỳ
			Số phải nộp	Số đã nộp	Số phải nộp	Số đã nộp	
1	2	3	4	5	6	7	8
<b>I. Thuế</b>	<b>10</b>	<b>1.047.129.242</b>	<b>6.848.226.495</b>	<b>6.889.271.587</b>	<b>6.848.226.495</b>	<b>6.889.271.587</b>	<b>1.006.084.150</b>
1. Thuế GTGT hàng bán nội địa	11	433.359.705	2.875.899.932	2.824.356.087	2.875.899.932	2.824.356.087	484.903.550
2. Thuế môn bài	12		3.000.000	3.000.000	3.000.000	3.000.000	
3. Thuế tiêu thụ đặc biệt	13	568.207.114	3.892.397.668	3.813.158.537	3.892.397.668	3.813.158.537	647.446.245
4. Thuế Doanh thu	14						
5. Thuế thu nhập doanh nghiệp	15	176.515.437		176.515.437		176.515.437	
6. Thu trên vốn	16						
7. Thuế thu nhập từ hoa hồng đại lý	17	-12.516.050					-12.516.050
8. Tiền thuê đất	18		69.148.800	69.148.800	69.148.800	69.148.800	
9. Thuế thu nhập từ trúng giải đặc biệt	19		1.504.000	1.504.000	1.504.000	1.504.000	
10. Thuế thu nhập từ tiền công, tiền lương	20	-118.436.964	6.276.095	1.588.726	6.276.095	1.588.726	-113.749.595
11. Thuế sử dụng đất phi nông nghiệp	21						
<b>II. Các khoản phải nộp khác</b>	<b>30</b>	<b>248.098.994</b>		<b>249.564.231</b>		<b>249.564.231</b>	<b>-1.465.237</b>
1. Các khoản phụ thu	31						
2. Các khoản lệ phí	32	249.564.231		249.564.231		249.564.231	
3. Các khoản phải nộp khác	33	-1.465.237					-1.465.237
<b>Tổng cộng</b>	<b>40</b>	<b>1.295.228.236</b>	<b>6.848.226.495</b>	<b>7.138.835.818</b>	<b>6.848.226.495</b>	<b>7.138.835.818</b>	<b>1.004.618.913</b>

Tổng số thuế còn phải nộp năm trước chuyển sang năm nay

Trong đó: Thuế thu nhập doanh nghiệp:



Giám đốc  
(Ký, họ tên)

*Laue*

Kế toán trưởng  
(Ký, họ tên)

*[Signature]*

Thanh Hoá, ngày 18 tháng 07 năm 2024

Người lập biểu  
(Ký, họ tên)

*[Signature]*

**THUẾ GTGT ĐƯỢC KHẤU TRỪ, THUẾ GTGT ĐƯỢC HOÀN LẠI, THUẾ  
GTGT ĐƯỢC GIẢM, THUẾ GTGT HÀNG BÁN NỘI ĐỊA**

Từ ngày: 01/01/2024 đến ngày: 30/06/2024

CHỈ TIÊU	Mã số	SỐ TIỀN	
		Kỳ này	Lũy kế từ đầu năm
1	2	3	4
<b>I - THUẾ GTGT ĐƯỢC KHẤU TRỪ</b>			
1. Số thuế GTGT còn được khấu trừ, còn được hoàn lại đầu kỳ	10		
2. Số thuế GTGT được khấu trừ phát sinh	11	108.271.613	108.271.613
3. Số thuế GTGT đã được khấu trừ, đã hoàn lại, thuế GTGT hàng mua trả lại và không được khấu trừ (12 = 13 + 14 + 15 + 16)	12	108.271.613	108.271.613
<b>Trong đó:</b>			
a. Số thuế GTGT đã khấu trừ	13	108.271.613	108.271.613
b. Số thuế GTGT đã hoàn lại	14		
c. Số thuế GTGT hàng mua trả lại, giảm giá hàng mua	15		
d. Số thuế GTGT không được khấu trừ	16		
4. Số thuế GTGT còn được khấu trừ, còn được hoàn lại cuối kỳ (17=10 + 11-12)	17		
<b>II - THUẾ GTGT ĐƯỢC HOÀN LẠI</b>			
1. Số thuế GTGT còn được hoàn lại đầu kỳ	20		
2. Số thuế GTGT được hoàn lại phát sinh	21		
3. Số thuế GTGT đã hoàn lại	22		
4. Số thuế GTGT còn được hoàn lại cuối kỳ (23=20+21-22)	23		
<b>III - THUẾ GTGT ĐƯỢC GIẢM</b>			
1. Số thuế GTGT còn được giảm đầu kỳ	30		
2. Số thuế GTGT được giảm phát sinh	31		
3. Số thuế GTGT đã được giảm	32		
4. Số thuế GTGT còn được giảm cuối kỳ (33 =30+31-32)	33		
<b>IV - THUẾ GTGT HÀNG BÁN NỘI ĐỊA</b>			
1. Thuế GTGT hàng bán nội địa còn phải nộp đầu kỳ	40	433.359.705	
2. Thuế GTGT đầu ra phát sinh	41	2.984.171.545	2.984.171.545
3. Thuế GTGT đầu vào đã khấu trừ	42	108.271.613	108.271.613
4. Thuế GTGT hàng bán bị trả lại, bị giảm giá	43		
5. Thuế GTGT đã được giảm trừ vào số thuế phải nộp	44		

CHỈ TIÊU	Mã số	SỐ TIỀN	
		Kỳ này	Lũy kế từ đầu năm
1	2	3	4
6. Thuế GTGT hàng bán nội địa đã nộp vào Ngân sách Nhà nước	45	2.824.356.087	2.824.356.087
7. Thuế GTGT hàng bán nội địa còn phải nộp cuối kỳ (46 = 40 + 41 - 42 - 43 - 45)	46	484.903.550	

Lập, ngày 18 tháng 07 năm 2024

Chủ tịch công ty

(Ký, họ tên, đóng dấu)

Giám đốc


(Ký, họ tên)

Kế toán trưởng

(Ký, họ tên)

Người lập biểu

(Ký, họ tên)



*Lê Văn Toàn*

## KẾT QUẢ HOẠT ĐỘNG KINH DOANH

Dạng đầy đủ

Từ ngày: 01/01/2024 đến ngày: 30/06/2024

Đơn vị tính: Đồng Việt nam

CHỈ TIÊU	Mã số	Thuyết minh	Quý này		Luỹ kế từ đầu năm đến cuối quý này	
			Năm nay	Năm trước	Năm nay	Năm trước
1	2	3	4	5	6	7
<b>1. Doanh thu</b>	<b>01</b>	<b>VI.25</b>	<b>29.841.715.455</b>	<b>24.192.181.818</b>	<b>29.841.715.455</b>	<b>24.192.181.818</b>
1.1.Doanh thu kinh doanh xổ số	01.1		29.841.715.455	24.192.181.818	29.841.715.455	24.192.181.818
1.1.1.Xổ số truyền thống	01.1.1		4.257.345.454	3.784.727.273	4.257.345.454	3.784.727.273
1.1.2.Xổ số cào	01.1.2		109.386.364	171.072.728	109.386.364	171.072.728
1.1.3.Xổ số bốc	01.1.3		45.692.727		45.692.727	
1.1.4.Xổ số lô tô	01.1.4		25.429.290.910	20.236.381.817	25.429.290.910	20.236.381.817
1.1.5.Xổ số điện toán	01.1.5					
1.2.Doanh thu kinh doanh khác(Tiền QC của khối phân bổ)	01.2					
<b>2. Các khoản giảm trừ doanh thu (Thuế TTĐB)</b>	<b>02</b>		<b>3.892.397.668</b>	<b>3.155.501.975</b>	<b>3.892.397.668</b>	<b>3.155.501.975</b>
2.1.Giảm trừ doanh thu kinh doanh xổ số	02.1		3.892.397.668	3.155.501.975	3.892.397.668	3.155.501.975
2.1.1.Xổ số truyền thống	02.1.1		555.305.928	493.660.080	555.305.928	493.660.080
2.1.2.Xổ số cào	02.1.2		14.267.787	22.313.833	14.267.787	22.313.833
2.1.3.Xổ số bốc	02.1.3		5.959.921		5.959.921	
2.1.4.Xổ số lô tô	02.1.4		3.316.864.032	2.639.528.062	3.316.864.032	2.639.528.062
2.1.5.Xổ số điện toán	02.1.5					
2.2.Giảm trừ doanh thu kinh doanh khác	02.2					
<b>3. Doanh thu thuần (10=01-02)</b>	<b>10</b>		<b>25.949.317.787</b>	<b>21.036.679.843</b>	<b>25.949.317.787</b>	<b>21.036.679.843</b>
3.1.Doanh thu thuần kinh doanh xổ số	10.1		25.949.317.787	21.036.679.843	25.949.317.787	21.036.679.843
3.1.1.Xổ số truyền thống	10.1.1		3.702.039.526	3.291.067.193	3.702.039.526	3.291.067.193
3.1.2.Xổ số cào	10.1.2		95.118.577	148.758.895	95.118.577	148.758.895
3.1.3.Xổ số bốc	10.1.3		39.732.806		39.732.806	
3.1.4.Xổ số lô tô	10.1.4		22.112.426.878	17.596.853.755	22.112.426.878	17.596.853.755
3.1.5.Xổ số điện toán	10.1.5					
3.2.Doanh thu thuần kinh doanh khác(Tiền QC của khối phân bổ)	10.2					
<b>4. Chi phí kinh doanh</b>	<b>11</b>	<b>VI.27</b>	<b>23.040.956.014</b>	<b>16.668.966.142</b>	<b>23.040.956.014</b>	<b>16.668.966.142</b>
4.1.Chi phí kinh doanh xổ số	11.1		23.040.956.014	16.668.966.142	23.040.956.014	16.668.966.142
4.1.1.Chi phí trả thưởng kỳ này	11.1.1		19.127.117.536	13.505.229.891	19.127.117.536	13.505.229.891



CHỈ TIÊU	Mã số	Thuyết minh	Quý này		Lũy kế từ đầu năm đến cuối quý này	
			Năm nay	Năm trước	Năm nay	Năm trước
1	2	3	4	5	6	7
4.1.2. Chi phí trả thường kỳ trước chuyển sang	11.1.1		22.990.000	64.680.000	22.990.000	64.680.000
4.1.3. Chi phí trực tiếp phát hành xổ số kỳ này	11.1.2		3.855.867.478	3.067.314.611	3.855.867.478	3.067.314.611
4.1.4. Chi phí gốc vé kỳ trước chuyển sang	11.1.2		14.731.000	15.327.640	14.731.000	15.327.640
4.1.5. Chi phí hoa hồng kỳ trước chuyển sang	11.1.2		2.050.000	12.514.000	2.050.000	12.514.000
4.1.6. Chi phí khác kỳ trước chuyển sang	11.1.2		18.200.000	3.900.000	18.200.000	3.900.000
4.2. Giá vốn hàng hóa, sản phẩm, dịch vụ đã bán	11.2					
<b>5. Lợi nhuận gộp (20=10-11)</b>	<b>20</b>		<b>2.908.361.773</b>	<b>4.367.713.701</b>	<b>2.908.361.773</b>	<b>4.367.713.701</b>
5.1. Lợi nhuận gộp từ hoạt động kinh doanh xổ số	20.1		2.908.361.773	4.367.713.701	2.908.361.773	4.367.713.701
5.2. Lợi nhuận gộp từ hoạt động bán hàng và cung cấp dịch vụ khác	20.2					
<b>6. Doanh thu hoạt động tài chính</b>	<b>21</b>	<b>VI.26</b>	<b>272.149.424</b>	<b>215.989.620</b>	<b>272.149.424</b>	<b>215.989.620</b>
<b>7. Chi phí tài chính</b>	<b>22</b>	<b>VI.28</b>				
- Trong đó: Chi phí lãi vay	23					
<b>8. Chi phí bán hàng</b>	<b>24</b>					
<b>9. Chi phí quản lý doanh nghiệp</b>	<b>25</b>		<b>4.235.151.132</b>	<b>4.171.526.416</b>	<b>4.235.151.132</b>	<b>4.171.526.416</b>
<b>10. Lợi nhuận thuần từ hoạt động kinh doanh [30=20+(21-22)-(24+25)]</b>	<b>30</b>		<b>-1.054.639.935</b>	<b>412.176.905</b>	<b>-1.054.639.935</b>	<b>412.176.905</b>
<b>11. Thu nhập khác</b>	<b>31</b>		<b>21.100.000</b>	<b>22.320.000</b>	<b>21.100.000</b>	<b>22.320.000</b>
<b>12. Chi phí khác</b>	<b>32</b>		<b>446.464</b>	<b>26.827</b>	<b>446.464</b>	<b>26.827</b>
<b>13. Lợi nhuận khác (40=31-32)</b>	<b>40</b>		<b>20.653.536</b>	<b>22.293.173</b>	<b>20.653.536</b>	<b>22.293.173</b>
<b>14. Tổng lợi nhuận kế toán trước thuế (50=30+40)</b>	<b>50</b>		<b>-1.033.986.399</b>	<b>434.470.078</b>	<b>-1.033.986.399</b>	<b>434.470.078</b>
<b>15. Chi phí thuế TNDN hiện hành</b>	<b>51</b>	<b>VI.30</b>		<b>86.899.381</b>		<b>86.899.381</b>
<b>16. Chi phí thuế TNDN hoãn lại</b>	<b>52</b>	<b>VI.30</b>				
<b>17. Lợi nhuận sau thuế thu nhập doanh nghiệp (60=50-(51+52))</b>	<b>60</b>		<b>-1.033.986.399</b>	<b>347.570.697</b>	<b>-1.033.986.399</b>	<b>347.570.697</b>
<b>18. Lãi cơ bản trên cổ phiếu</b>	<b>70</b>					

Lập, ngày 18 tháng 07 năm 2024

Chủ tịch công ty

Giám đốc

Kế toán trưởng


Người lập biểu

(Ký, họ tên, đóng dấu)

(Ký, họ tên)

(Ký, họ tên)

(Ký, họ tên)



Lê Văn Toàn

## BÁO CÁO LƯU CHUYỂN TIỀN TỆ

(Theo phương pháp trực tiếp)

Từ ngày: 01/01/2024 đến ngày: 30/06/2024

Đơn vị tính: Đồng Việt nam

CHỈ TIÊU	MÃ SỐ	THUYẾT MINH	NĂM NAY	NĂM TRƯỚC
1	2	3	4	5
<b>I. LƯU CHUYỂN TIỀN TỪ HOẠT ĐỘNG KINH DOANH</b>				
1. Tiền thu từ bán hàng, cung cấp dịch vụ và doanh thu khác	01		33.214.827.000	26.399.700.000
2. Tiền chi trả cho người cung cấp hàng hóa và dịch vụ	02		807.762.860	375.139.500
3. Tiền chi trả cho người lao động	03		2.458.795.376	2.137.303.180
4. Tiền chi trả lãi vay	04			
5. Tiền chi nộp thuế thu nhập doanh nghiệp	05		176.515.437	64.667.348
6. Tiền thu khác từ hoạt động kinh doanh	06		1.764.510.289	1.682.613.815
7. Tiền chi khác cho hoạt động kinh doanh	07		33.465.983.771	25.623.170.591
<b>Lưu chuyển tiền thuần từ hoạt động kinh doanh</b>	<b>20</b>		<b>-1.929.720.155</b>	<b>-117.966.804</b>
<b>II. LƯU CHUYỂN TIỀN TỪ HOẠT ĐỘNG ĐẦU TƯ</b>				
1. Tiền chi để mua sắm, xây dựng TSCĐ, BĐS đầu tư và các tài sản	21			
2. Tiền thu từ thanh lý, nhượng bán TSCĐ, BĐS đầu tư và các tài sản	22		21.100.000	22.320.000
3. Tiền chi cho vay, mua các công cụ nợ của đơn vị khác	23			
4. Tiền thu hồi cho vay, bán lại các công cụ nợ của đơn vị khác	24			
5. Tiền chi đầu tư góp vốn vào đơn vị khác	25			
6. Tiền thu hồi đầu tư góp vốn vào đơn vị khác	26			
7. Tiền thu lãi cho vay, cổ tức và lợi nhuận được chia	27		272.106.131	215.948.305
<b>Lưu chuyển tiền thuần từ hoạt động đầu tư</b>	<b>30</b>		<b>293.206.131</b>	<b>238.268.305</b>
<b>III. LƯU CHUYỂN TIỀN TỪ HOẠT ĐỘNG TÀI CHÍNH</b>				
1. Tiền thu từ phát hành cổ phiếu, nhận vốn góp của chủ sở hữu	31			
2. Tiền chi trả vốn góp cho các chủ sở hữu, mua lại cổ phiếu của	32			
3. Tiền vay ngắn hạn, dài hạn nhận được	33			
4. Tiền chi trả nợ gốc vay	34			
5. Tiền chi trả nợ thuê tài chính	35			
6. Cổ tức, lợi nhuận đã trả cho chủ sở hữu	36			
<b>Lưu chuyển tiền thuần từ hoạt động tài chính</b>	<b>40</b>			
<b>Lưu chuyển tiền thuần trong kỳ (50 = 20 + 30 + 40)</b>	<b>50</b>		<b>-1.636.514.024</b>	<b>120.301.501</b>
<b>Tiền và tương đương tiền đầu kỳ</b>	<b>60</b>		<b>10.858.971.281</b>	<b>10.641.856.415</b>
<b>ảnh hưởng của thay đổi tỷ giá hối đoái quy đổi ngoại tệ</b>	<b>61</b>			
<b>Tiền và tương đương tiền cuối kỳ (70 = 50 + 60 + 61)</b>	<b>70</b>	<b>VII.34</b>	<b>9.222.457.257</b>	<b>10.762.157.916</b>

Lập, ngày 18 tháng 07 năm 2024



Chủ tịch công ty

(Ký, họ tên, đóng dấu)

Giám đốc

(Ký, họ tên)

Kế toán trưởng

(Ký, họ tên)

Người lập biểu

(Ký, họ tên)

# BẢN THUYẾT MINH BÁO CÁO TÀI CHÍNH (\*)

Tính đến ngày: 30/06/2024

## I- Đặc điểm hoạt động của doanh nghiệp

- Hình thức sở hữu vốn : Do Nhà nước nắm giữ 100% vốn
- Lĩnh vực kinh doanh: Dịch vụ tài chính
- Ngành nghề kinh doanh : Phát hành Xổ số kiến thiết
- Đặc điểm hoạt động của doanh nghiệp trong năm tài chính có ảnh hưởng đến báo cáo tài chính: Do thời tiết nắng nóng, mưa bão, thị hiếu người chơi hoặc mức thu nhập của dân cư.

## II- Kỳ kế toán, đơn vị tiền tệ sử dụng trong kế toán

- Kỳ kế toán năm (bắt đầu từ ngày bắt đầu từ ngày 01 tháng 01 và kết thúc vào ngày 31 tháng 12 hàng năm).
- Đơn vị tiền tệ sử dụng trong kế toán : VND (Việt Nam đồng)

## III- Chuẩn mực và Chế độ kế toán áp dụng

- Chế độ kế toán áp dụng : Công ty áp dụng chế độ kế toán doanh nghiệp được Bộ tài chính ban hành theo quyết định số 15/2006 QĐ-BTC ngày 20 tháng 3 năm 2006 và Thông tư số 168/2009 TT-BTC hướng dẫn chi tiết hoạt động đặc thù ngành.
- Tuyên bố về việc tuân thủ Chuẩn mực kế toán và Chế độ kế toán : Báo cáo tài chính quý được lập và trình bày trên cơ sở tuân thủ hệ thống chuẩn mực kế toán Việt Nam và các văn bản pháp luật quy định
- Hình thức kế toán áp dụng Phần mềm trên máy vi tính

## IV- Các chính sách kế toán áp dụng

Doanh nghiệp phải công bố việc lập báo cáo tài chính giữa niên độ và báo cáo tài chính năm gần nhất là cùng áp dụng các chính sách kế toán như nhau. Trong trường hợp có thay đổi thì phải mô tả sự thay đổi và nêu rõ ảnh hưởng của những thay đổi đó :

Việc lập báo cáo tài chính giữa niên độ và báo cáo tài chính năm gần nhất là cùng áp dụng các chính sách kế toán như nhau

## V- Các sự kiện hoặc giao dịch trọng yếu trong kỳ kế toán giữa niên độ


- Giải thích về tính thời vụ hoặc tính chu kỳ của các hoạt động kinh doanh trong kỳ kế toán giữa niên độ.
- Trình bày tính chất và giá trị của các khoản mục ảnh hưởng đến tài sản, nợ phải trả, nguồn vốn chủ sở hữu, thu nhập thuần hoặc các luồng tiền được coi là yếu tố không bình thường do tính chất, quy mô hoặc tác động của chúng.
- Trình bày những biến động trong nguồn vốn chủ sở hữu và giá trị lũy kế tính đến ngày lập báo cáo tài chính giữa niên độ, cũng như phần thuyết minh tương ứng mang tính so sánh cùng kỳ kế toán trên của niên độ trước gần nhất.
- Tính chất và giá trị của những thay đổi trong các ước tính kế toán đã được báo cáo trong báo cáo giữa niên độ của niên độ kế toán hiện tại hoặc những thay đổi trong các ước tính kế toán đã được báo cáo trong các niên độ trước, nếu những thay đổi này có ảnh hưởng trọng yếu đến kỳ kế toán giữa niên độ hiện tại.
- Trình bày việc phát hành, mua lại và hoàn trả các chứng khoán nợ và chứng khoán vốn.

- 6- Cổ tức đã trả (tổng số hay trên mỗi cổ phần) của cổ phiếu phổ thông và cổ phiếu ưu đãi (áp dụng cho công ty cổ phần)
- 7- Trình bày doanh thu và kết quả kinh doanh theo bộ phận theo lĩnh vực kinh doanh hoặc khu vực địa lý dựa trên cơ sở phân chia của báo cáo bộ phận (áp dụng cho công ty niêm yết).
- 8- Trình bày những sự kiện trọng yếu phát sinh sau ngày kết thúc kỳ kế toán giữa niên độ chưa được phản ánh trong báo cáo tài chính giữa niên độ đó.
- 9- Trình bày những thay đổi trong các khoản nợ tiềm tàng hoặc tài sản tiềm tàng kể từ ngày kết thúc kỳ kế toán năm gần nhất.
- 10- Các thông tin khác

**Người lập biểu**  
(Ký, họ tên)



**Kế toán trưởng**  
(Ký, họ tên)



Lập, ngày 18 tháng 07 năm 2024  
**Chủ tịch Công ty**  
(Ký, họ tên, đóng dấu)



*Lê Văn Toàn*

## BẢNG TÍNH KHẤU HAO TSCĐ

Từ tháng 01 đến tháng 06 năm 2024

Mã	Tên tài sản	Ngày tính khấu hao	Tài sản cố định đầu kỳ (Đầu tháng 1)			Số tháng khấu hao	Giá trị khấu hao trong kỳ	Tài sản cố định cuối kỳ (Cuối tháng 6)		
			Nguyên giá	Hao mòn	Giá trị còn lại			Nguyên giá	Hao mòn	Giá trị còn lại
G	Nhà cửa vật kiến trúc		3 484 180 133	968 216 154	2 515 963 979	01 - 06	77 633 962	3 484 180 133	1 045 850 116	2 438 330 017
G1.2	Trụ sở nhà làm việc mới	24/01/2017	3 358 648 133	958 220 088	2 400 428 045	01 - 06	67 172 962	3 358 648 133	1 025 393 050	2 333 255 083
G1.3	Nhà kho bằng tôn	10/07/2023	125 532 000	9 996 066	115 535 934	01 - 06	10 461 000	125 532 000	20 457 066	105 074 934
	<b>Tổng cộng</b>		<b>3 484 180 133</b>	<b>968 216 154</b>	<b>2 515 963 979</b>	<b>01 - 06</b>	<b>77 633 962</b>	<b>3 484 180 133</b>	<b>1 045 850 116</b>	<b>2 438 330 017</b>

Chủ tịch công ty

(Ký, họ tên, đóng dấu)

Giám đốc

(Ký, họ tên)

Kế toán trưởng

(Ký, họ tên)

Người lập biểu

(Ký, họ tên)

Lập, ngày 18 tháng 07 năm 2024



*Le Văn Toàn*

*Thanh*

*Thanh*

*Thanh*


## BẢNG PHÂN BỐ KHẤU HAO TSCĐ

Từ tháng 01 Đến tháng 06 năm 2024

Tài khoản nợ		Tài khoản có		Giá trị phân bổ
6424	Chi phí khấu hao TSCĐ	2141	Hao mòn TSCĐ hữu hình	77 633 962
			Tổng cộng	77 633 962

Ngày 18 tháng 07 năm 2024

Kế toán Trưởng



Kế toán lập biểu



## TÀNG GIÁM TÀI SẢN CỐ ĐỊNH HỮU HÌNH

Từ tháng 1 đến tháng 6 năm 2024

KHOẢN MỤC	NHÀ CỬA, VẬT KIẾN TRÚC	MÁY MÓC THIẾT BỊ	PHƯƠNG TIỆN VẬN TẢI VÀ TRUYỀN DẪN	THIẾT BỊ DỤNG CỤ QUẢN LÝ	TSCĐ HỮU HÌNH KHÁC	TỔNG CỘNG
Nguyên giá TSCĐ hữu hình						
Số dư đầu kỳ	3.840.604.467	280.762.338	1.190.080.728			5.311.447.533
- Mua trong kỳ						
- Đầu tư XDCB hoàn thành						
- Tặng khác						
- Chuyển sang BDS đầu tư						
- Thanh lý, nhượng bán						
- Giảm khác						
Số cuối kỳ	3.840.604.467	280.762.338	1.190.080.728			5.311.447.533
Giá trị đã hao mòn lũy kế						
- Số dư đầu kỳ	1.440.176.422	165.226.404	1.190.080.728			2.795.483.554
- Khấu hao trong kỳ	67.172.962	10.461.000				77.633.962
+ Tăng do khấu hao	67.172.962	10.461.000				77.633.962
- Chuyển sang BDS đầu tư						
- Thanh lý, nhượng bán						
- Giảm khác						
- Số dư cuối kỳ	1.507.349.384	175.687.404	1.190.080.728			2.873.117.516

KHOẢN MỤC	NHÀ CỬA, VẬT KIẾN TRÚC	MÁY MÓC THIẾT BỊ	PHƯƠNG TIỆN VẬN TẢI VÀ TRUYỀN DẪN	THIẾT BỊ DỤNG CỤ QUẢN LÝ	TSCĐ HỮU HÌNH KHÁC	TỔNG CỘNG
Giá trị còn lại của TSCĐ Hữu hình						
- Tại ngày đầu kỳ	2.400.428.045	115.535.934				2.515.963.979
- Tại ngày cuối kỳ	2.333.255.083	105.074.934				2.438.330.017

\* Giá trị còn lại cuối năm của TSCĐ hữu hình đã dùng thế chấp, cầm cố đảm bảo các khoản vay:

- \* Nguyên giá TSCĐ cuối năm đã khấu hao hết nhưng vẫn còn sử dụng:
- \* Nguyên giá TSCĐ cuối năm chờ thanh lý:
- \* Các cam kết về việc mua, bán TSCĐ hữu hình có giá trị lớn trong tương lai:
- \* Các thay đổi khác về TSCĐ hữu hình:

Lập, ngày 18 tháng 07 năm 2024

Chủ tịch công ty  
(Ký, họ tên, đóng dấu)

Giám đốc  
(Ký, họ tên)

Kế toán trưởng  
(Ký, họ tên)

Người lập biểu  
(Ký, họ tên)



*Signature*

*Signature*

*Signature*

*Signature*



## TẶNG GIẢM TÀI SẢN CỐ ĐỊNH VÔ HÌNH

Từ tháng 1 đến tháng 6 năm 2024

CHỈ TIÊU	QUYỀN SỬ DỤNG ĐẤT	BẢN QUYỀN BẢNG SÁNG CHẾ	NHÃN HIỆU HÀNG HOÁ	PHẦN MỀM MÁY VI TÍNH	TSCĐVH KHÁC	TỔNG CỘNG
Nguyên giá TSCĐ vô hình						
Số dư đầu kỳ	2.029.500.000					2.029.500.000
- Tăng trong kỳ						
- Tạo ra từ nội bộ doanh nghiệp						
- Tăng do hợp nhất kinh doanh						
- Tăng khác						
- Thanh lý, nhượng bán						
- Giảm khác						
Số dư cuối kỳ	2.029.500.000					2.029.500.000
Giá trị hao mòn lũy kế						
- Số dư đầu năm						
- Khấu hao trong kỳ						
+ Tăng do khấu hao						
- Thanh lý, nhượng bán						
- Giảm khác						
- Số dư cuối kỳ						

CHỈ TIÊU	QUYỀN SỬ DỤNG ĐẤT	BẢN QUYỀN BẢNG SÁNG CHẾ	NHÃN HIỆU HÀNG HOÁ	PHẦN MỀM MÁY VI TÍNH	TSCĐVH KHÁC	TỔNG CỘNG
Giá trị còn lại của TSCĐ Vô hình						
- Tại ngày đầu kỳ	2.029.500.000					2.029.500.000
- Tại ngày cuối kỳ	2.029.500.000					2.029.500.000

Lập, ngày 18 tháng 07 năm 2024

Chủ tịch công ty  
(Ký, họ tên, đóng dấu)



Giám đốc  
(Ký, họ tên)

*(Handwritten signature)*

Kế toán trưởng  
(Ký, họ tên)

*(Handwritten signature)*

Người lập biểu  
(Ký, họ tên)

*(Handwritten signature)*

## BẢNG CÂN ĐỐI TÀI KHOẢN (\*)

Từ ngày: 01/01/2024 đến ngày: 30/06/2024

Số hiệu TK	Tên tài khoản	Số dư đầu kỳ		Số phát sinh trong kỳ		Số phát sinh lũy kế		Số dư cuối kỳ	
		Nợ	Có	Nợ	Có	Nợ	Có	Nợ	Có
111	Tiền mặt	754.820.313		28.164.347.016	27.935.891.283	28.164.347.016	27.935.891.283	983.276.046	
1111	Tiền Việt Nam	754.820.313		28.164.347.016	27.935.891.283	28.164.347.016	27.935.891.283	983.276.046	
112	Tiền gửi ngân hàng, kho bạc	10.104.150.968		22.087.054.857	23.952.024.614	22.087.054.857	23.952.024.614	8.239.181.211	
1121	Tiền gửi kho bạc	153.618			153.618		153.618		
1122	Tiền gửi ngân hàng	10.103.997.350		22.087.054.857	23.951.870.996	22.087.054.857	23.951.870.996	8.239.181.211	
11221	Tiền gửi ngân hàng không kỳ hạn	563.727.316		21.821.808.487	20.528.166.161	21.821.808.487	20.528.166.161	1.857.369.642	
11222	Tiền gửi ngân hàng có kỳ hạn	9.540.270.034		265.246.370	3.423.704.835	265.246.370	3.423.704.835	6.381.811.569	
112222	Tiền gửi ngân hàng có kỳ hạn 3 tháng	2.170.740.391		22.308.069		22.308.069		2.193.048.460	
112224	Tiền gửi ngân hàng có kỳ hạn năm	3.084.556.620		194.355.482	661.413.873	194.355.482	661.413.873	2.617.498.229	
112225	Tiền gửi ngân hàng có kỳ hạn 6 tháng	4.284.973.023		48.582.819	2.762.290.962	48.582.819	2.762.290.962	1.571.264.880	
131	Phải thu của khách hàng	749.625.767	537.084.000	33.259.567.000	33.214.827.000	33.259.567.000	33.214.827.000	808.965.767	551.684.000
1311	Phải thu đại lý bán vé	749.625.767	537.084.000	33.259.567.000	33.214.827.000	33.259.567.000	33.214.827.000	808.965.767	551.684.000
13111	Phải thu vé xổ số truyền thống	226.143.379		4.683.080.000	4.623.740.000	4.683.080.000	4.623.740.000	285.483.379	
1311104	Phải thu vé xổ số truyền thống Thanh Hóa	129.463.379						129.463.379	
1311105	Phải thu vé xổ số truyền thống	96.680.000		4.683.080.000	4.623.740.000	4.683.080.000	4.623.740.000	156.020.000	
13112	Phải thu vé xổ số cào	176.000	24.000.000	120.325.000	108.925.000	120.325.000	108.925.000	176.000	12.600.000
1311221	Phải thu vé xổ số cào TH21		11.500.000	33.920.000	22.420.000	33.920.000	22.420.000		
1311222	Phải thu vé xổ số cào TH22		12.500.000	25.685.000	13.185.000	25.685.000	13.185.000		
1311223	Phải thu vé xổ số cào TH23			24.450.000	24.450.000	24.450.000	24.450.000		
1311224	Phải thu vé xổ số cào TH24			20.030.000	20.030.000	20.030.000	20.030.000		
1311225	Phải thu vé xổ số cào TH25			16.240.000	16.240.000	16.240.000	16.240.000		
1311226	Phải thu vé xổ số cào TH26			12.600.000	12.600.000	12.600.000	12.600.000		12.600.000
13112UNG	Phải thu vé xổ số cào ứng	176.000						176.000	
13113	Phải thu vé xổ số bốc	6.088.000		50.262.000	50.262.000	50.262.000	50.262.000	6.088.000	
1311315	Phải thu vé xổ số bốc B15	6.000.000						6.000.000	
13113A13	Phải thu vé xổ số bốc A13			25.502.000	25.502.000	25.502.000	25.502.000		

Số hiệu TK	Tên tài khoản	Số dư đầu kỳ		Số phát sinh trong kỳ		Số phát sinh lũy kế		Số dư cuối kỳ	
		Nợ	Có	Nợ	Có	Nợ	Có	Nợ	Có
13113A14	Phải thu vé xổ số bốc A14			24.760.000	24.760.000	24.760.000	24.760.000		
13113UNG	Phải thu vé xổ số bốc ứng	88.000						88.000	
13114	Phải thu vé xổ số 1oto	257.189.824	513.084.000	28.405.900.000	28.431.900.000	28.405.900.000	28.431.900.000	257.189.824	539.084.000
131141	Phải thu vé xổ số Loto 2số, 3số	168.109.824	235.009.000	22.673.460.000	22.650.390.000	22.673.460.000	22.650.390.000	168.109.824	211.939.000
131142	Phải thu vé xổ số Loto cặp	89.080.000	272.485.000	5.630.110.000	5.679.280.000	5.630.110.000	5.679.280.000	89.080.000	321.655.000
131143	Phải thu vé xổ số Loto 2/27		5.590.000	102.330.000	102.230.000	102.330.000	102.230.000		5.490.000
13115	Phải thu vé xổ số mục tiêu	260.028.564						260.028.564	
1311500	Phải thu vé mục tiêu năm 2000	50.238.300						50.238.300	
1311500A	Phải thu vé mục tiêu 01/06/2000	45.535.100						45.535.100	
1311500B	Phải thu vé mục tiêu 20/11/2000	4.703.200						4.703.200	
1311501	Phải thu vé mục tiêu năm 2001	36.082.340						36.082.340	
1311501A	Phải thu vé mục tiêu 15/02/2001	36.082.340						36.082.340	
1311502	Phải thu vé mục tiêu năm 2002	12.210.000						12.210.000	
1311502A	Phải thu vé mục tiêu 20/03/2002	12.210.000						12.210.000	
1311503	Phải thu vé mục tiêu năm 2003	76.930.300						76.930.300	
1311503A	Phải thu vé mục tiêu 26/03/2003	64.990.000						64.990.000	
1311503B	Phải thu vé mục tiêu 21/07/2003	11.940.300						11.940.300	
1311504	Phải thu vé mục tiêu năm 2004	26.154.910						26.154.910	
1311504B	Phải thu vé mục tiêu 30/10/2004	26.154.910						26.154.910	
1311506	Phải thu vé mục tiêu năm 2006	7.294.054						7.294.054	
1311506A	Phải thu vé mục tiêu 20/05/2006	7.294.054						7.294.054	
1311597	Phải thu vé mục tiêu năm 1997	20.874.060						20.874.060	
1311597A	Phải thu vé mục tiêu 25/07/1997	20.874.060						20.874.060	
1311598	Phải thu vé mục tiêu năm 1998	12.368.000						12.368.000	
1311598A	Phải thu vé mục tiêu 30/04/1998	5.774.820						5.774.820	
1311598C	Phải thu vé mục tiêu 20/11/1998	6.593.180						6.593.180	
1311599	Phải thu vé mục tiêu năm 1999	17.876.600						17.876.600	
1311599B	Phải thu vé mục tiêu 25/04/1999	8.273.260						8.273.260	
1311599C	Phải thu vé mục tiêu 30/10/1999	9.603.340						9.603.340	
133	Thuế giá trị gia tăng được khấu trừ			108.271.613	108.271.613	108.271.613	108.271.613		
1331	Thuế VAT khấu trừ của hàng hoá dịch vụ			108.271.613	108.271.613	108.271.613	108.271.613		
138	Phải thu khác	176.587.585		34.158.500	1.109.358.500	34.158.500	1.109.358.500	116.815.303	1.015.427.718
1385	Phải thu vé từ khởi xổ số liên kết Miền bắc	59.772.282		25.040.000	1.100.240.000	25.040.000	1.100.240.000		1.015.427.718
1388	Phải thu khác	116.815.303		9.118.500	9.118.500	9.118.500	9.118.500	116.815.303	
139	Dự phòng phải thu khó đòi		274.487.244						274.487.244

Số hiệu TK	Tên tài khoản	Số dư đầu kỳ		Số phát sinh trong kỳ		Số phát sinh lũy kế		Số dư cuối kỳ	
		Nợ	Có	Nợ	Có	Nợ	Có	Nợ	Có
141	Tạm ứng	3.455.719.490		18.323.000.000	18.781.875.803	18.323.000.000	18.781.875.803	2.996.843.687	
1411	Tạm ứng bằng tiền	3.455.719.490		18.323.000.000	18.781.875.803	18.323.000.000	18.781.875.803	2.996.843.687	
153	Công cụ, dụng cụ	11.103.449		234.699.339	239.374.339	234.699.339	239.374.339	6.428.449	
154	Chi phí DD	46.418.070		33.419.900	57.971.000	33.419.900	57.971.000	21.866.970	
1541	Chi phí DD gốc vé	8.558.070		9.299.900	14.731.000	9.299.900	14.731.000	3.126.970	
1541221	Chi phí dở dang gốc vé Cào TH21	3.100.000			3.100.000		3.100.000		
1541222	Chi phí dở dang gốc vé Cào TH22	3.100.000			3.100.000		3.100.000		
1541223	Chi phí dở dang gốc vé Cào TH23	2.175.890			2.175.890		2.175.890		
1541224	Chi phí dở dang gốc vé Cào TH24	4.030		2.945.000	2.949.030	2.945.000	2.949.030		
1541225	Chi phí dở dang gốc vé Cào TH25	5.270		2.722.730	2.728.000	2.722.730	2.728.000		
1541226	Chi phí dở dang gốc vé Cào TH26			3.100.000		3.100.000		3.100.000	
1541227	Chi phí dở dang gốc vé Cào TH27			7.130		7.130		7.130	
1541228	Chi phí dở dang gốc vé Cào TH28			10.230		10.230		10.230	
1541229	Chi phí dở dang gốc vé Cào TH29			3.100		3.100		3.100	
1541230	Chi phí dở dang gốc vé Cào TH30			6.510		6.510		6.510	
15413	Chi phí DD gốc vé Bóc	172.880		505.200	678.080	505.200	678.080		
15413A13	Chi phí dở dang gốc vé Bóc A13	172.880			172.880		172.880		
15413A14	Chi phí dở dang gốc vé Bóc A14			505.200	505.200	505.200	505.200		
1542	Chi phí DD Hoa Hồng	1.750.000		1.560.000	2.050.000	1.560.000	2.050.000	1.260.000	
15422T21	Chi phí SXKD-DD hoa hồng vé Cào TH21	700.000			700.000		700.000		
15422T22	Chi phí SXKD-DD hoa hồng vé Cào TH22	1.050.000			1.050.000		1.050.000		
15422T24	Chi phí SXKD-DD hoa hồng vé Cào TH24			300.000	300.000	300.000	300.000		
15422T26	Chi phí SXKD-DD hoa hồng vé Cào TH26			1.260.000		1.260.000		1.260.000	
1543	Chi phí DD vé thưởng	15.810.000		10.360.000	22.990.000	10.360.000	22.990.000	3.180.000	
1543221	Chi phí SXKD-DD thưởng vé Cào TH21	10.300.000			10.300.000		10.300.000		
1543222	Chi phí SXKD-DD thưởng vé Cào TH22	4.230.000			4.230.000		4.230.000		
1543223	Chi phí SXKD-DD thưởng vé Cào TH23	1.280.000			1.280.000		1.280.000		
1543224	Chi phí SXKD-DD thưởng vé Cào TH24			4.530.000	4.530.000	4.530.000	4.530.000		
1543225	Chi phí SXKD-DD thưởng vé Cào TH25			2.650.000	2.650.000	2.650.000	2.650.000		
1543226	Chi phí SXKD-DD thưởng vé Cào TH26			3.180.000		3.180.000		3.180.000	
1544	Chi phí DD Khác	20.300.000		12.200.000	18.200.000	12.200.000	18.200.000	14.300.000	
15442	Chi phí DD Khác vé Cào	6.050.000		6.100.000	6.050.000	6.100.000	6.050.000	6.100.000	
1544221	Chi phí đảo trộn - quay số vé Cào TH21	1.210.000			1.210.000		1.210.000		
1544222	Chi phí đảo trộn - quay số vé Cào TH22	1.210.000			1.210.000		1.210.000		
1544223	Chi phí đảo trộn - quay số vé Cào TH23	1.210.000			1.210.000		1.210.000		

Số hiệu TK	Tên tài khoản	Số dư đầu kỳ		Số phát sinh trong kỳ		Số phát sinh lũy kế		Số dư cuối kỳ	
		Nợ	Có	Nợ	Có	Nợ	Có	Nợ	Có
1544224	Chi phí đảo trộn - quay số vé Cào TH24	1.210.000			1.210.000		1.210.000		
1544225	Chi phí đảo trộn - quay số vé Cào TH25	1.210.000			1.210.000		1.210.000		
1544226	Chi phí đảo trộn - quay số vé Cào TH26			1.220.000		1.220.000		1.220.000	
1544227	Chi phí đảo trộn - quay số vé Cào TH27			1.220.000		1.220.000		1.220.000	
1544228	Chi phí đảo trộn - quay số vé Cào TH28			1.220.000		1.220.000		1.220.000	
1544229	Chi phí đảo trộn - quay số vé Cào TH29			1.220.000		1.220.000		1.220.000	
1544230	Chi phí đảo trộn - quay số vé Cào TH30			1.220.000		1.220.000		1.220.000	
15443A13	Chi phí đảo trộn - quay số vé Bóc A13	6.050.000			6.050.000		6.050.000		
15443A14	Chi phí đảo trộn - quay số vé Bóc A14			6.100.000		6.100.000		6.100.000	
158	Vé xổ số	200.839.168		333.128.866	283.916.081	333.128.866	283.916.081	250.051.953	
1581	Vé xổ số truyền thống			142.647.141	142.647.141	142.647.141	142.647.141		
1582	Vé xổ số cào	22.614.810		10.345.010	20.586.790	10.345.010	20.586.790	12.373.030	
1582TH21	Gốc vé xổ số cào TH21			990.450	990.450	990.450	990.450		
1582TH22	Gốc vé xổ số cào TH22			1.505.360	1.505.360	1.505.360	1.505.360		
1582TH23	Gốc vé xổ số cào TH23	924.110		1.578.210	2.502.320	1.578.210	2.502.320		
1582TH24	Gốc vé xổ số cào TH24	3.095.970		1.703.140	4.799.110	1.703.140	4.799.110		
1582TH25	Gốc vé xổ số cào TH25	3.094.730		4.567.850	7.662.580	4.567.850	7.662.580		
1582TH26	Gốc vé xổ số cào TH26	3.100.000			3.100.000		3.100.000		
1582TH27	Gốc vé xổ số cào TH27	3.100.000			7.130		7.130	3.092.870	
1582TH28	Gốc vé xổ số cào TH28	3.100.000			10.230		10.230	3.089.770	
1582TH29	Gốc vé xổ số cào TH29	3.100.000			3.100		3.100	3.096.900	
1582TH30	Gốc vé xổ số cào TH30	3.100.000			6.510		6.510	3.093.490	
1583	Vé xổ số bốc	31.827.120		2.482.080	10.309.200	2.482.080	10.309.200	24.000.000	
1583A13	Gốc vé Xổ số Bóc A13	3.827.120		523.920	4.351.040	523.920	4.351.040		
1583A14	Gốc vé Xổ số Bóc A14	4.000.000		1.958.160	5.958.160	1.958.160	5.958.160		
1583A15	Gốc vé Xổ số Bóc A15	4.000.000						4.000.000	
1583A16	Gốc vé Xổ số Bóc A16	4.000.000						4.000.000	
1583A17	Gốc vé Xổ số Bóc A17	4.000.000						4.000.000	
1583A18	Gốc vé Xổ số Bóc A18	4.000.000						4.000.000	
1583A19	Gốc vé Xổ số Bóc A19	4.000.000						4.000.000	
1583A20	Gốc vé Xổ số Bóc A20	4.000.000						4.000.000	
1584	Vé xổ số lô tô	146.397.238		177.654.635	110.372.950	177.654.635	110.372.950	213.678.923	
15841	Vé xổ số lô tô 2số,3số	55.900.446		171.669.240	85.407.872	171.669.240	85.407.872	142.161.814	
15842	Gốc vé xổ số Lô tô cặp	90.496.792		5.985.395	24.965.078	5.985.395	24.965.078	71.517.109	
211	Tài sản cố định hữu hình	5.311.447.533						5.311.447.533	

Số hiệu TK	Tên tài khoản	Số dư đầu kỳ		Số phát sinh trong kỳ		Số phát sinh lũy kế		Số dư cuối kỳ	
		Nợ	Có	Nợ	Có	Nợ	Có	Nợ	Có
2111	Nhà cửa, vật kiến trúc	3.966.136.467						3.966.136.467	
2112	Máy móc, thiết bị	155.230.338						155.230.338	
2113	Phương tiện vận tải, truyền dẫn	1.190.080.728						1.190.080.728	
213	TSCĐ vô hình	2.029.500.000						2.029.500.000	
2131	Quyền sử dụng đất	2.029.500.000						2.029.500.000	
214	Hao mòn tài sản cố định		2.795.483.554		77.633.962		77.633.962		2.873.117.516
2141	Hao mòn TSCĐ hữu hình		2.795.483.554		77.633.962		77.633.962		2.873.117.516
241	Xây dựng cơ bản dở dang	187.318.000						187.318.000	
2412	Xây dựng cơ bản	187.318.000						187.318.000	
24121	Khảo sát thăm dò địa chất	183.318.000						183.318.000	
24129	Chi phí XD CB bằng tiền khác	4.000.000						4.000.000	
242	Chi phí trả trước dài hạn	199.952.979				414.817.171	202.401.324	412.368.826	
331	Phải trả cho người bán	80.000.000	148.068.800		815.012.060	807.762.860	815.012.060	80.000.000	155.318.000
333	Thuế và các khoản phải nộp nhà nước	132.418.251	1.427.646.487		6.956.498.108	7.247.107.431	6.956.498.108	127.730.882	1.132.349.795
3331	Thuế GTGT phải nộp		433.359.705		2.984.171.545	2.932.627.700	2.984.171.545		484.903.550
33311	Thuế GTGT phải nộp của Xổ số kiến thiết		433.359.705		2.984.171.545	2.932.627.700	2.984.171.545		484.903.550
333111	Thuế GTGT phải nộp của Xổ số kiến thiết		433.359.705		2.984.171.545	2.932.627.700	2.984.171.545		484.903.550
3332	Thuế tiêu thụ đặc biệt		568.207.114		3.892.397.668	3.813.158.537	3.892.397.668		647.446.245
3334	Thuế thu nhập doanh nghiệp		176.515.437		176.515.437	176.515.437			
3335	Thuế thu nhập cá nhân	118.436.964			7.780.095	3.092.726	7.780.095	113.749.595	
33351	Thuế thu nhập từ trúng giải Xổ số				1.504.000	1.504.000	1.504.000		
33352	Thuế thu nhập từ tiền công, tiền lương	118.436.964			6.276.095	1.588.726	6.276.095	113.749.595	
3337	Tiền thuê đất				69.148.800	69.148.800	69.148.800		
3338	Các loại thuế khác	12.516.050			3.000.000	3.000.000	3.000.000	12.516.050	
33381	Thuế thu nhập từ hoa hồng đại lý	12.516.050						12.516.050	
33383	Thuế môn bài				3.000.000	3.000.000	3.000.000		
3339	Phí, lệ phí và các khoản phải nộp khác	1.465.237	249.564.231		249.564.231	249.564.231		1.465.237	
33392	Số phải nộp sau phân bổ các quỹ từ lợi nhuận		249.564.231			249.564.231			
33393	Các khoản phải nộp khác	1.465.237						1.465.237	
334	Phải trả người lao động		1.120.502.870		1.759.788.688	2.486.176.916	1.759.788.688		394.114.642
3341	Phải trả cán bộ công nhân viên		966.012.228		1.380.000.000	2.068.578.952	1.380.000.000		277.433.276
33411	Tiền lương phải trả cán bộ công nhân viên		966.012.228		1.380.000.000	2.068.578.952	1.380.000.000		277.433.276
3342	Phải trả ban quản lý		154.490.642		379.788.688	417.597.964	379.788.688		116.681.366

Số hiệu TK	Tên tài khoản	Số dư đầu kỳ		Số phát sinh trong kỳ		Số phát sinh lũy kế		Số dư cuối kỳ	
		Nợ	Có	Nợ	Có	Nợ	Có	Nợ	Có
33421	Tiền lương phải trả ban quản lý		154.490.642	409.767.014	370.000.000	409.767.014	370.000.000		114.723.628
33424	Phụ cấp KSV			7.830.950	9.788.688	7.830.950	9.788.688		1.957.738
335	Chi phí phải trả		579.465.979	3.941.058.800	4.006.748.321	3.941.058.800	4.006.748.321		645.155.500
3351	Chi phí hoa hồng phải trả		518.307.200	3.472.943.800	3.546.912.100	3.472.943.800	3.546.912.100		592.275.500
33511	Chi phí hoa hồng phải trả về XSTT		70.001.450	463.713.100	465.069.250	463.713.100	465.069.250		71.357.600
33512	Chi phí hoa hồng phải trả về Cào		500.000	11.402.500	11.742.500	11.402.500	11.742.500		840.000
33513	Chi phí hoa hồng phải trả về Bóc			2.810.200	4.826.200	2.810.200	4.826.200		2.016.000
33514	Chi phí phải trả hoa hồng về Loto		447.805.750	2.995.018.000	3.065.274.150	2.995.018.000	3.065.274.150		518.061.900
335141	Chi phí phải trả hoa hồng về Loto 2 số, 3 số		370.084.950	2.207.796.150	2.277.102.000	2.207.796.150	2.277.102.000		439.390.800
335142	Chi phí phải trả hoa hồng về lô tô Cặp		76.973.200	780.163.950	781.046.750	780.163.950	781.046.750		77.856.000
335143	Chi phí phải trả hoa hồng về lô tô 2/27		747.600	7.057.900	7.125.400	7.057.900	7.125.400		815.100
3352	Chi phí phải trả khác		61.158.779	468.115.000	459.836.221	468.115.000	459.836.221		52.880.000
338	Phải trả, phải nộp khác	19.991.099	139.179.407	1.648.778.825	1.449.084.000	1.648.778.825	1.449.084.000	81.215.215	708.698
3382	Kinh phí công đoàn			28.777.380	28.777.380	28.777.380	28.777.380		
3383	Các khoản bảo hiểm	19.991.099		467.967.516	463.936.400	467.967.516	463.936.400	24.022.215	
33831	Bảo hiểm xã hội	18.231.345		372.911.593	372.840.298	372.911.593	372.840.298	18.302.640	
33832	Bảo hiểm Y tế	861.221		65.807.963	63.237.439	65.807.963	63.237.439	3.431.745	
33833	Bảo hiểm thất nghiệp	898.533		29.247.960	27.858.663	29.247.960	27.858.663	2.287.830	
3385	Phải trả cho khối tổ số liên kết Miễn bác		130.005.929	1.130.888.562	943.689.633	1.130.888.562	943.689.633	57.193.000	
3388	Phải trả, phải nộp khác		9.173.478	21.145.367	12.680.587	21.145.367	12.680.587		708.698
344	Nhận ký quỹ, ký cược dài hạn	500.000	892.086.000	169.000.000	143.000.000	169.000.000	143.000.000	500.000	866.086.000
3441	Nhận thế chấp bằng tiền	500.000	888.586.000	169.000.000	143.000.000	169.000.000	143.000.000	500.000	862.586.000
3442	Nhận thế chấp bằng sổ tiết kiệm		3.500.000						3.500.000
353	Quỹ khen thưởng phúc lợi		924.608.331	807.341.203	40.000.000	807.341.203	40.000.000		157.267.128
3531	Quỹ khen thưởng CBCNV		421.458.847	360.391.203		360.391.203			61.067.644
3532	Quỹ phúc lợi		361.078.813	362.700.000	40.000.000	362.700.000	40.000.000		38.378.813
3534	Quỹ thưởng cho ban quản lý điều hành công ty.		142.070.671	84.250.000		84.250.000			57.820.671
354	Dự phòng rủi ro trả thưởng		2.621.780.000						2.621.780.000
411	Nguồn vốn kinh doanh		12.000.000.000						12.000.000.000
4111	Vốn đầu tư của CSH		12.000.000.000						12.000.000.000
421	Lợi nhuận chưa phân phối			1.111.865.929	77.879.530	1.111.865.929	77.879.530	1.033.986.399	
511	Doanh thu			29.841.715.455	29.841.715.455	29.841.715.455	29.841.715.455		
5111	Doanh thu xổ số			29.841.715.455	29.841.715.455	29.841.715.455	29.841.715.455		
51111	Doanh thu xổ số truyền thống			4.257.345.454	4.257.345.454	4.257.345.454	4.257.345.454		



Số hiệu TK	Tên tài khoản	Số dư đầu kỳ		Số phát sinh trong kỳ		Số phát sinh lũy kế		Số dư cuối kỳ	
		Nợ	Có	Nợ	Có	Nợ	Có	Nợ	Có
51112	Doanh thu xổ số cào			109.386.364	109.386.364	109.386.364	109.386.364		
51112T21	Doanh thu xổ số cào TH21			30.836.364	30.836.364	30.836.364	30.836.364		
51112T22	Doanh thu xổ số cào TH22			23.350.000	23.350.000	23.350.000	23.350.000		
51112T23	Doanh thu xổ số cào TH23			22.227.273	22.227.273	22.227.273	22.227.273		
51112T24	Doanh thu xổ số cào TH24			18.209.091	18.209.091	18.209.091	18.209.091		
51112T25	Doanh thu xổ số cào TH25			14.763.636	14.763.636	14.763.636	14.763.636		
51113	Doanh thu xổ số bốc			45.692.727	45.692.727	45.692.727	45.692.727		
51113A13	Doanh thu xổ số bốc A13			23.183.636	23.183.636	23.183.636	23.183.636		
51113A14	Doanh thu xổ số bốc A14			22.509.091	22.509.091	22.509.091	22.509.091		
51114	Doanh thu xổ số lô tô			25.429.290.910	25.429.290.910	25.429.290.910	25.429.290.910		
511141	Doanh thu xổ số lô tô 2số ,3số			20.380.245.454	20.380.245.454	20.380.245.454	20.380.245.454		
511142	Doanh thu xổ số lô tô cặp			4.982.354.546	4.982.354.546	4.982.354.546	4.982.354.546		
511143	Doanh thu xổ số lô tô 2/27			66.690.910	66.690.910	66.690.910	66.690.910		
515	Doanh thu hoạt động tài chính			272.149.424	272.149.424	272.149.424	272.149.424		
625	Chi phí trả thưởng			19.137.477.536	19.137.477.536	19.137.477.536	19.137.477.536		
6251	Chi phí trả thưởng xổ số truyền thống			1.938.003.536	1.938.003.536	1.938.003.536	1.938.003.536		
6252	Chi phí trả thưởng xổ số cào			40.280.000	40.280.000	40.280.000	40.280.000		
6252TH21	Chi phí trả thưởng xổ số cào TH21			6.140.000	6.140.000	6.140.000	6.140.000		
6252TH22	Chi phí trả thưởng xổ số cào TH22			3.475.000	3.475.000	3.475.000	3.475.000		
6252TH23	Chi phí trả thưởng xổ số cào TH23			11.790.000	11.790.000	11.790.000	11.790.000		
6252TH24	Chi phí trả thưởng xổ số cào TH24			9.995.000	9.995.000	9.995.000	9.995.000		
6252TH25	Chi phí trả thưởng xổ số cào TH25			5.700.000	5.700.000	5.700.000	5.700.000		
6252TH26	Chi phí trả thưởng xổ số cào TH26			3.180.000	3.180.000	3.180.000	3.180.000		
6253	Chi phí trả thưởng xổ số bốc			20.120.000	20.120.000	20.120.000	20.120.000		
6253A13	Chi phí trả thưởng xổ số bốc A13			9.330.000	9.330.000	9.330.000	9.330.000		
6253A14	Chi phí trả thưởng xổ số bốc A14			10.790.000	10.790.000	10.790.000	10.790.000		
6254	Chi phí trả thưởng xổ số lô tô			17.139.074.000	17.139.074.000	17.139.074.000	17.139.074.000		
62541	Chi phí trả thưởng xổ số lô tô 2,3 số			13.412.800.000	13.412.800.000	13.412.800.000	13.412.800.000		
62542	Chi phí trả thưởng xổ số Loto cặp			3.683.880.000	3.683.880.000	3.683.880.000	3.683.880.000		
62543	Chi phí trả thưởng xổ số 2/27			42.394.000	42.394.000	42.394.000	42.394.000		
626	Chi phí trực tiếp phát hành xổ số			3.903.409.103	3.903.409.103	3.903.409.103	3.903.409.103		
6262	Chi phí quay số mở thưởng, giám sát			60.380.922	60.380.922	60.380.922	60.380.922		
62621	Chi phí hoạt động chung của HD XSKT Miền Bắc			25.662.553	25.662.553	25.662.553	25.662.553		
62622	Chi phí phát hành quay số, mở thưởng của			14.820.000	14.820.000	14.820.000	14.820.000		

Số hiệu TK	Tên tài khoản	Số dư đầu kỳ		Số phát sinh trong kỳ		Số phát sinh lũy kế		Số dư cuối kỳ	
		Nợ	Có	Nợ	Có	Nợ	Có	Nợ	Có
	HD XSKT Miền Bắc								
62623	Chi phí thông tin kết quả trên truyền hình			19.898.369	19.898.369	19.898.369	19.898.369		
6265	Chi phí vé vé số số			3.830.828.181	3.830.828.181	3.830.828.181	3.830.828.181		
62651	Chi phí gốc vé số số			283.916.081	283.916.081	283.916.081	283.916.081		
626511	Chi phí gốc vé số số Truyền thống			142.647.141	142.647.141	142.647.141	142.647.141		
626512	Chi phí vé vé số số chào			20.586.790	20.586.790	20.586.790	20.586.790		
62651221	Chi phí gốc vé vé số số chào TH21			990.450	990.450	990.450	990.450		
62651222	Chi phí gốc vé vé số số chào TH22			1.505.360	1.505.360	1.505.360	1.505.360		
62651223	Chi phí gốc vé vé số số chào TH23			2.502.320	2.502.320	2.502.320	2.502.320		
62651224	Chi phí gốc vé vé số số chào TH24			4.799.110	4.799.110	4.799.110	4.799.110		
62651225	Chi phí gốc vé vé số số chào TH25			7.662.580	7.662.580	7.662.580	7.662.580		
62651226	Chi phí gốc vé vé số số chào TH26			3.100.000	3.100.000	3.100.000	3.100.000		
62651227	Chi phí gốc vé vé số số chào TH27			7.130	7.130	7.130	7.130		
62651228	Chi phí gốc vé vé số số chào TH28			10.230	10.230	10.230	10.230		
62651229	Chi phí gốc vé vé số số chào TH29			3.100	3.100	3.100	3.100		
62651230	Chi phí gốc vé vé số số chào TH30			6.510	6.510	6.510	6.510		
626513	Chi phí gốc vé số số Bóc			10.309.200	10.309.200	10.309.200	10.309.200		
62651303	Chi phí gốc vé số số bóc A13			4.351.040	4.351.040	4.351.040	4.351.040		
62651304	Chi phí gốc vé số số bóc A14			5.958.160	5.958.160	5.958.160	5.958.160		
626514	Chi phí gốc vé số số Lô tô			110.372.950	110.372.950	110.372.950	110.372.950		
6265141	Chi phí gốc vé số số lô tô 2 số , 3 số			85.407.872	85.407.872	85.407.872	85.407.872		
6265142	Chi phí gốc vé số số lô tô cặp			24.965.078	24.965.078	24.965.078	24.965.078		
62652	Chi phí hoa hồng vé số số			3.546.912.100	3.546.912.100	3.546.912.100	3.546.912.100		
626521	Chi phí hoa hồng vé số số Truyền thống			465.069.250	465.069.250	465.069.250	465.069.250		
62652221	Chi phí hoa hồng vé số số Chào TH21			2.892.000	2.892.000	2.892.000	2.892.000		
62652222	Chi phí hoa hồng vé số số Chào TH22			1.318.500	1.318.500	1.318.500	1.318.500		
62652223	Chi phí hoa hồng vé số số Chào TH23			2.645.000	2.645.000	2.645.000	2.645.000		
62652224	Chi phí hoa hồng vé số số Chào TH24			2.003.000	2.003.000	2.003.000	2.003.000		
62652225	Chi phí hoa hồng vé số số Chào TH25			1.624.000	1.624.000	1.624.000	1.624.000		
62652226	Chi phí hoa hồng vé số số Chào TH26			1.260.000	1.260.000	1.260.000	1.260.000		
626523	Chi phí hoa hồng vé số số Bóc			4.826.200	4.826.200	4.826.200	4.826.200		
62652303	Chi phí hoa hồng vé số số Bóc A13			2.350.200	2.350.200	2.350.200	2.350.200		
62652304	Chi phí hoa hồng vé số số Bóc A14			2.476.000	2.476.000	2.476.000	2.476.000		
626524	Chi phí hoa hồng vé số số Lô tô			3.065.274.150	3.065.274.150	3.065.274.150	3.065.274.150		
6265241	Chi phí hoa hồng vé số số Lô tô 2 số 3 số			2.277.102.000	2.277.102.000	2.277.102.000	2.277.102.000		

Số hiệu TK	Tên tài khoản	Số dư đầu kỳ		Số phát sinh trong kỳ		Số phát sinh lũy kế		Số dư cuối kỳ	
		Nợ	Có	Nợ	Có	Nợ	Có	Nợ	Có
6265242	Chi phí hoa hồng vé số Lô tô cấp			781.046.750	781.046.750	781.046.750	781.046.750		
6265243	Chi phí hoa hồng vé số Lô tô 2/27			7.125.400	7.125.400	7.125.400	7.125.400		
6268	Chi phí trực tiếp phát hành khác			12.200.000	12.200.000	12.200.000	12.200.000		
62683	Chi phí trực tiếp phát hành khác vé Bóc			12.200.000	12.200.000	12.200.000	12.200.000		
6268326	Chi phí đào trộn & quay số số Cào TH26			1.220.000	1.220.000	1.220.000	1.220.000		
6268327	Chi phí đào trộn & quay số số Cào TH27			1.220.000	1.220.000	1.220.000	1.220.000		
6268328	Chi phí đào trộn & quay số số Cào TH28			1.220.000	1.220.000	1.220.000	1.220.000		
6268329	Chi phí đào trộn & quay số số Cào TH29			1.220.000	1.220.000	1.220.000	1.220.000		
6268330	Chi phí đào trộn & quay số số Cào TH30			1.220.000	1.220.000	1.220.000	1.220.000		
62683A14	Chi phí đào trộn & quay số A14			6.100.000	6.100.000	6.100.000	6.100.000		
642	Chi phí quản lý kinh doanh số số			4.235.151.132	4.235.151.132	4.235.151.132	4.235.151.132		
6421	Chi phí cán bộ công nhân viên			2.099.388.998	2.099.388.998	2.099.388.998	2.099.388.998		
64211	Chi phí tiền lương CB Quản lý			379.788.688	379.788.688	379.788.688	379.788.688		
64212	Chi phí tiền lương CBCNV			1.380.000.000	1.380.000.000	1.380.000.000	1.380.000.000		
64213	Chi phí trích BHXH			339.600.310	339.600.310	339.600.310	339.600.310		
6422	Chi phí vật liệu quản lý			36.555.168	36.555.168	36.555.168	36.555.168		
6423	Chi phí đồ dùng văn phòng			202.401.324	202.401.324	202.401.324	202.401.324		
6424	Chi phí khấu hao TSCĐ			77.633.962	77.633.962	77.633.962	77.633.962		
6425	Thuế, phí và lệ phí			72.148.800	72.148.800	72.148.800	72.148.800		
6428	Chi phí bằng tiền khác			1.747.022.880	1.747.022.880	1.747.022.880	1.747.022.880		
711	Thu nhập khác			21.100.000	21.100.000	21.100.000	21.100.000		
811	Chi phí khác			446.464	446.464	446.464	446.464		
911	Xác định kết quả kinh doanh			27.354.433.140	27.354.433.140	27.354.433.140	27.354.433.140		
	Cộng	23.460.392.672	23.460.392.672	205.977.438.480	205.977.438.480	205.977.438.480	205.977.438.480	22.687.496.241	22.687.496.241

Chủ tịch công ty

(Ký, họ tên, đóng dấu)



*[Handwritten signature]*  
**Đỗ Văn Toàn**

Giám đốc

(Ký, họ tên)

*[Handwritten signature]*

Kế toán trưởng

(Ký, họ tên)

*[Handwritten signature]*

Lập, ngày 18 tháng 07 năm 2024

Người lập biểu

(Ký, họ tên)

*[Handwritten signature]*

BẢNG BÁO CÁO CHI TIẾT KẾT QUẢ HOẠT ĐỘNG XỔ SỐ KIẾN THIẾT  
6 THÁNG ĐẦU NĂM 2024

STT	Chi tiêu	Tổng số	Trong đó		
			Xổ số truyền thống	Xổ số Lô tô	Xổ số vé BKQN
1	Tổng giá trị vé phát hành	79.380.833.000	50.959.950.000	27.972.220.000	448.663.000
2	Tổng doanh thu bán vé	32.655.300.000	4.683.080.000	27.972.220.000	170.587.000
	- Tỷ lệ DT/ trị giá phát hành	41,14	9,19	100,00	38,02
3	Tổng chi phí	34.152.676.359	4.188.725.329	29.774.606.264	189.344.766
	- Tỷ lệ / Doanh thu bán vé	104,59	89,44	106,44	111,00
a	Chi phí trả thưởng	19.148.803.536	1.938.003.536	17.139.074.000	71.726.000
	- Tỷ lệ / Doanh thu bán vé	58,64	41,38	61,27	42,05
b	Chi phí phát hành trực tiếp	3.892.152.478	668.097.313	3.163.992.465	60.062.700
	- Tỷ lệ / Doanh thu bán vé	11,92	14,27	11,31	35,21
c	Chi phí quản lý	4.235.151.132	601.584.006	3.611.746.677	21.820.449
	- Tỷ lệ / Doanh thu bán vé	12,97	12,85	12,91	12,79
d	Thuế giá trị gia tăng	2.984.171.545	425.734.545	2.542.929.091	15.507.909
	- Tỷ lệ / Doanh thu bán vé	9,14	9,09	9,09	9,09
đ	Thuế tiêu thụ đặc biệt	3.892.397.668	555.305.929	3.316.864.032	20.227.708
	- Tỷ lệ / Doanh thu bán vé	11,92	11,86	11,86	11,86
4	Lãi(+), Lỗ(-)	-1.326.789.359	494.354.671	-1.802.386.264	-18.757.766

KẾ TOÁN LẬP BIỂU



Lê Thị Duyên

KẾ TOÁN TRƯỞNG



Phạm Văn Tư

GIÁM ĐỐC



Mai Thanh Lam

Ngày 18 tháng 07 năm 2024

XỔ SỐ KIẾN THIẾT THANH HOÁ

